

# THOMAS SCHILTER



# 3500

THOMAS SCHILTER AG  
MASCHINENBAU  
6370 STANS/SCHWEIZ  
TEL: 041 / 61 63 50

**PETER BARMETTLER**  
FAHRZEUGE GMBH

Traktoren - Landmaschinen - Quads/ATV  
CH-6374 Buochs - 041 620 67 67  
[www.barmettler.ch](http://www.barmettler.ch)



| Stk. | Gegenstand                  | Pos. | Material | Zchng. Nr. | Bemerkung   |
|------|-----------------------------|------|----------|------------|---|
| ✓    | GETRIEBEDECKEL              | 40   |          |            | V   |
| ✓    | SCHALTGETRIEBE              | 41   |          |            | V   |
| ✓    | HINTERACHSE                 | 42   |          |            | V   |
| ✓    | VORDERACHSE                 | 43   |          |            | V   |
| ✓    | SCHALTDECKEL                | 44   |          |            | V   |
| ✓    | KUPPLUNGSGEHÄUSE            | 45   |          |            | V   |
| ✓    | MOTOR, KARDANWELLEN         | 46   |          |            | V   |
| ✓    | FAHRZEUGRAHMEN              | 47   |          |            | V   |
| ✓    | SCHALTGESTÄNGE              | 48   |          |            | V   |
| ✓    | BREMS- + KUPPLUNGSELEMENTE  | 49   |          |            | V   |
| ✓    | ZAPFWELLENGEHÄUSE           | 50   |          |            | V   |
| ✓    | LENKUNG, HYDRAULIK          | 51   |          |            | V + n   |
| ✓    | AUFBAU                      | 52   |          |            | n   |
| ✓    | ELEKTROTEILE                | 53   |          |            | n   |
| ✓    | LUFTE-, KRAFTSTOFFLEITUNGEN | 54   |          |            | n   |
| ✓    | SITZE, RÄDER                | 55   |          |            | n   |
| ✓    | DACH, + FRONTSCHIEBE        | 56   |          |            | n   |
| ✓    | EINSTECKRAHMEN              | 57   |          |            | n   |
|      | HINTERACHSLAGER ZAPFWELLE   | 58   |          |            | Wunschausrüstung                                      |
|      | KOTABSTREIFER               | 59   |          |            | Wunschausrüstung                                      |
|      |                             |      |          |            | V = vor dem farbspritzen<br>n = nach dem farbspritzen |

Explosions-  
Zusammenstellung

TR 3500

Blatt

Datum:

Visum:

| Stk. | Gegenstand              | Pos. | Material   | Zchng. Nr. | Bemerkung            |
|------|-------------------------|------|------------|------------|----------------------|
| 1    | Getriebedeckel          | 1    |            | 0.41.2.595 | Emmenbr.             |
|      |                         | 2    |            |            |                      |
|      |                         | 3    |            |            |                      |
| 1    | Stirnrad z33            | 4    |            | 4.41.3.557 | Flückiger            |
| 1    | Stirnrad z40            | 5    |            | 4.41.3.566 | Flückiger 4.30.3.530 |
| 1    | Stirnrad z46            | 6    |            | 4.41.3.564 | Flückiger            |
| 1    | Stirnrad z40            | 7    |            | 4.41.3.567 | Flückiger 4.30.3.530 |
|      |                         | 8    |            |            |                      |
|      |                         | 9    |            |            |                      |
|      |                         | 10   |            |            |                      |
| 1    | Hauptabtriebswelle      | 11   |            | 3.41.4.571 |                      |
| 1    | Wegzapfwelle            | 12   |            | 3.41.4.572 |                      |
| 1    | Vorderachsabtriebswelle | 13   |            | 3.41.4.573 |                      |
| 1    | Zwischenstück           | 14   |            | 4.41.4.627 |                      |
| 1    | Zwischenstück           | 15   |            | 4.41.4.575 |                      |
| 1    | Distanzring             | 16   |            | 4.41.4.588 |                      |
| 1    | Distanzrohr             | 17   |            | 4.41.4.589 |                      |
|      |                         | 18   |            |            |                      |
|      |                         | 19   |            |            |                      |
|      |                         | 20   |            |            |                      |
|      |                         | 21   |            |            |                      |
| 1    | Dichtung                | 22   | Ölp. 0.4mm | 4.41.9.822 |                      |
|      |                         | 23   |            |            |                      |
|      |                         | 24   |            |            |                      |
|      |                         | 25   |            |            |                      |
|      |                         | 26   |            |            |                      |
|      |                         | 27   |            |            |                      |
|      |                         | 28   |            |            |                      |
|      |                         | 29   |            |            |                      |
|      |                         | 30   |            |            |                      |
|      |                         | 31   |            |            |                      |
|      |                         | 32   |            |            |                      |
|      |                         | 33   |            |            |                      |
|      |                         | 34   |            |            |                      |
|      |                         | 35   |            |            |                      |
|      |                         | 36   |            |            |                      |

TR3500

# GETRIEBEBEDECKEL

Zusammenstellzeichnung 0.41.10.1005

Blatt

1 von 2

Datum:

Visum: E.S

40.



| Stk. | Gegenstand       | Pos.    | Material | Zchnng. Nr. | Bemerkung  |
|------|------------------|---------|----------|-------------|------------|
| 2    | Rillenkugellager | 37      |          | 6406        | 30/90 x 23 |
| 1    | Rillenkugellager | 38      |          | 6308        | 40/90 x 23 |
| 1    | Rillenkugellager | 39      |          | 6210        | 50/90 x 20 |
| 1    | Rillenkugellager | 40      |          | 6307        | 35/80 x 21 |
|      |                  | 41      |          |             |            |
| 1    | Nadelkranz       | 42      |          | K40/45x30ZW |            |
| 1    | Nadelkranz       | 43      |          | K35/42x30   |            |
| 1    | Nadelkranz       | 44      |          | K25/33x20   |            |
| 1    | Innenring        | 45      |          | IR30/35x30  |            |
| 1    | Anlaufscheibe    | 46      |          | AS40/60     |            |
| 1    | Anlaufscheibe    | 47      |          | AS35/52     |            |
| 1    | Anlaufscheibe    | 48      |          | AS30/47     |            |
|      |                  | 49      |          |             |            |
|      |                  | 50      |          |             |            |
| 1    | Wellendichtring  | DIN3760 | 51       |             | 60/75x8 BA |
| 1    | Wellendichtring  | DIN3760 | 52       |             | 40/55x7 BA |
|      |                  | 53      |          |             |            |
| 1    | Sicherungsring   | DIN472  | 54       |             | I90        |
| 1    | Sicherungsring   | DIN471  | 55       |             | A38        |
| 1    | Sicherungsring   | DIN471  | 56       |             | A50        |
|      |                  | 57      |          |             |            |
| 10   | 6-kt Schraube    | DIN933  | 58       | 8.8         | M10x30     |
|      |                  | 59      |          |             |            |
| 10   | Federring        | DIN127B | 60       |             | M10        |
|      |                  | 61      |          |             |            |
| 2    | Kerbstift        | DIN1472 | 62       |             | φ10x30     |
|      |                  | 63      |          |             |            |
|      |                  | 64      |          |             |            |
|      |                  | 65      |          |             |            |
|      |                  | 66      |          |             |            |
|      |                  | 67      |          |             |            |
|      |                  | 68      |          |             |            |
|      |                  | 69      |          |             |            |
|      |                  | 70      |          |             |            |
|      |                  | 71      |          |             |            |
|      |                  | 72      |          |             |            |

TR3500

# GETRIEBEBEDECKEL

Zusammenstellzeichnung 0.41.10.1005

Blatt 2 von 2 Datum: Visum: ES

40.

| Stk. | Gegenstand             | Pos. | Material        | Zchnng. Nr. | Bemerkung                                    |
|------|------------------------|------|-----------------|-------------|--|
| 1    | Schaltgetriebegehäuse  | 1    |                 | 0.41.1.590  |  |
| 1    | Schaltgabel            | 2    |                 | 3.22.2.018  |  |
| 1    | Stirnrad z42           | 3    |                 | 4.41.3.551  | Flückiger 4.41.3.550                         |
| 1    | Stirnrad z38           | 4    |                 | 4.41.3.554  | Flückiger 4.41.3.530                         |
| 1    | Stirnrad z31           | 5    |                 | 4.41.3.555  | Flückiger 4.41.3.557                         |
| 1    | Doppelzahnrad          | 6    |                 | 3.41.4.562  |  |
| 2    | Stirnrad z32           | 7    |                 | 4.41.3.558  | Flückiger 4.41.3.557                         |
| 1    | Stirnrad z39           | 8    |                 | 4.41.3.559  | Flückiger 4.41.3.564                         |
| 1    | Stirnrad z46           | 9    |                 | 4.41.4.556  | Flückiger 4.41.3.564                         |
| 5    | Schaltmuffe            | 10   |                 | 4.22.3.028  | Flückiger                                    |
| 1    | Deckel                 | 11   |                 | 2.41.1.693  |  |
| 1    | Kupplungswelle         | 12   | alte Ausführung | 3.41.4.814  | neue Ausführung<br>Fahrantrieb Ex.3.41.4.934 |
| 1    | Kupplungshohlwelle     | 13   |                 | 3.41.4.581  | Lapfwellenantr. Ex.3.41.4.935                |
| 1    | Vorgelegewelle         | 14   |                 | 3.41.4.569  |  |
| 1    | Schaltwelle            | 15   |                 | 2.41.4.570  |  |
| 1    | Retourgangwelle        | 16   |                 | 4.41.4.576  |  |
| 1    | Stirnrad z15           | 17   |                 | 4.41.4.613  |  |
| 1    | Stirnrad z19           | 18   |                 | 4.41.4.583  |  |
| 1    | Stirnrad z21           | 19   |                 | 4.41.4.631  |  |
| 1    | Stirnrad z25           | 20   |                 | 4.41.4.632  |  |
| 1    | Stirnrad z30           | 21   |                 | 4.41.4.616  |  |
| 3    | Zwischenstück          | 22   |                 | 4.41.4.575  |  |
| 1    | Stirnrad z20           | 23   |                 | 4.41.4.577  |  |
| 1    | Schaltstange           | 24   |                 | 4.41.4.659  |  |
| 1    | Dichtringzwischenstück | 25   |                 | 4.41.4.580  |  |
| 2    | Distanzring            | 26   |                 | 4.41.4.582  |  |
| 2    | Distanzring            | 27   |                 | 4.41.4.584  |  |
| 2    | Distanzring            | 28   |                 | 4.41.4.585  |  |
| 2    | Distanzring            | 29   |                 | 4.41.4.586  |  |
| 1    | Distanzring            | 30   |                 | 4.41.4.587  |  |
| 1    | Lagerring              | 31   |                 | 4.41.4.578  |  |
| 1    | Distanzring            | 32   |                 | 4.41.4.615  |  |
|      |                        | 33   |                 |             |  |
|      |                        | 34   |                 |             |  |
|      |                        | 35   |                 |             |  |
| 1    | Dichtung               | 36   |                 | 3.41.9.823  |  |

TR3500 22.11.83

|         |           |
|---------|-----------|
| Blatt   | Datum:    |
| 1 von 2 | Visum: ES |

# SCHALTGETRIEBE

Zusammenstellzeichnung 0.41.10.1005

| Stk. | Gegenstand                | Pos. | Material | Zchnng. Nr. | Bemerkung               |
|------|---------------------------|------|----------|-------------|-------------------------|
| 1    | Hinterachstrompete links  | 1    | Pos 1    | 0.42.2.561  | Emmenbr.                |
| 1    | Hinterachstrompete rechts | 2    | Pos. 2   | 0.42.2.561  | Emmenbr.                |
| 1    | Differentialgehäuse       | 3    |          | 1.32.2.533  | Emmenbr.                |
| 2    | Vorgelegedeckel           | 4    |          | 0.32.2.550  | Emmenbr.                |
| 1    | Deckel                    | 5    |          | 3.42.1.634  | Fondeca                 |
| 2    | Bremstrommel              | 6    |          | 3.42.1.894  | Emmenbr. ex.2.42.1.563  |
| 2    | Radnabe                   | 7    |          | 3.42.2.893  | Emmenbr. ex.3.42.2.565  |
| 1    | Differentialkorb          | 8    |          | 2.42.2.591  | Fondeca                 |
| 2    | Raddeckel                 | 9    |          | 4.42.4.605  |                         |
| 1    | Sperreschaltgabel         | 10   |          | 4.30.2.320  | Fondeca                 |
|      |                           | 11   |          |             |                         |
|      |                           | 12   |          |             |                         |
| 1    | Differentialflansch       | 13   |          | 2.42.3.592  | Flückiger               |
| 2    | Tellerrad z18             | 14   |          | 4.42.4.618  |                         |
| 1    | Schallmuffe               | 15   |          | 4.30.3.626  | Flückiger 4.22.3.028    |
| 1    | Tellerrad z31             | 16   |          | 3.32.3.931  | Flückiger ex.3.32.3.600 |
| 1    | Ritzel z11                | 17   |          | 3.42.4.930  | ex.3.42.3.611           |
| 2    | Stirnrad z41              | 18   |          | 4.32.3.599  | Flückiger               |
|      |                           | 19   |          |             |                         |
|      |                           | 20   |          |             |                         |
| 1    | Differentialbolzen        | 21   |          | 4.42.4.633  |                         |
| 2    | Ritzel z11                | 22   |          | 4.42.4.617  |                         |
| 1    | Zwischenstück             | 23   |          | 4.41.4.627  |                         |
| 2    | Achsstummel               | 24   |          | 3.42.4.607  |                         |
| 1    | Seitenwelle rechts        | 25   |          | 2.42.4.619  |                         |
| 1    | Seitenwelle links         | 26   |          | 2.42.4.620  |                         |
|      |                           | 27   |          |             |                         |
| 4    | Bremsbolzen               | 28   |          | 4.42.4.644  | Rub. I                  |
| 4    | Bremsexzenter             | 29   |          | 4.42.4.648  |                         |
| 4    | Bremsbacke                | 30   |          | 3.42.9.640  |                         |
| 1    | Sperrebetätigungswelle    | 31   |          | 3.42.6.744  |                         |
| 4    | Distanzring               | 32   |          | 4.32.4.691  |                         |
| 2    | Sicherungsblech           | 33   |          | 4.42.5.606  |                         |
| 6    | Sicherungsblech           | 34   |          | 4.42.4.641  |                         |
| 2    | Bremsfeder                | 35   |          | 4.42.9.647  |                         |
| 1    | Nippelhalter              | 36   |          | 4.42.4.852  |                         |

TR3500

19.10.83

Blatt

Datum:

1 von 3

Visum: E. Schilke

## HINTERACHSE

Zusammenstellzeichnung 0.42.10.1006

42.



| Stk.                                | Gegenstand             | Pos.             | Material | Zchnng. Nr.  | Bemerkung         |
|-------------------------------------|------------------------|------------------|----------|--------------|-------------------|
| 1                                   | Nadelkranz             | 37               |          | K25/35x30    |                   |
| 2                                   | Rillenkugellager       | 38               |          | 6406         | 30/90x23          |
| 2                                   | Rillenkugellager       | 39               |          | 6308         | 40/90x23          |
| 1                                   | Rillenkugellager       | 40               |          | 6210         | 50/90x20          |
| 1                                   | Rillenkugellager       | 41               |          | 6208         | 40/80x18          |
| 1                                   | Zylinderrollenlager    | 42               |          | NUP208EC     | 40/80x18          |
| 6                                   | Nadelkranz             | 43               |          | K40/45x30ZW  |                   |
| 1                                   | Nadellager             | 44               |          | NK 40x20     | 40/50x20          |
| 6                                   | Innenring              | 45               |          | IR35/40x30   |                   |
| 1                                   | Innenring              | 46               |          | IR35/40x20,5 |                   |
| 5                                   | Anlaufscheibe          | 47               |          | AS3552       |                   |
| 2                                   | Anlaufscheibe          | 48               |          | AS2542       |                   |
| 1                                   | Wellendichtring        | DIN3760          | 49       | 16/28x7BA    |                   |
| 2                                   | Wellendichtring        | DIN3760          | 50       | 38/62x7BA    |                   |
| 1                                   | Wellendichtring        | DIN3760          | 51       | 35/50x7BA    |                   |
| 2                                   | Sicherungsring         | DIN472           | 52       | I90          |                   |
| 1                                   | Sicherungsring         | DIN472           | 53       | I62          |                   |
| 1                                   | Sicherungsring         | DIN471           | 54       | A65          |                   |
| 2                                   | Sicherungsring         | DIN471           | 55       | A50          |                   |
| 1                                   | Sicherungsring         | DIN471           | 56       | A40          |                   |
| 1                                   | Sicherungsring         | DIN471           | 57       | A35          |                   |
| 1                                   | Sicherungsring         | DIN471           | 58       | A32          |                   |
|                                     |                        | 59               |          |              |                   |
| 1                                   | Druckfeder             | Draht $\phi$ 2,5 | 60       | 9 Wind.      | $\phi$ 16,5/22x68 |
| 1                                   | Gewindestift           | DIN 916          | 61       |              | M10x20            |
| 1                                   | Gewindestift           | DIN 916          | 62       |              | M6x12             |
| 1                                   | Gewindestift           | DIN 915          | 63       |              | M10x20            |
| 1                                   | Teflon Dichtband       |                  | 64       |              |                   |
| 6                                   | 6-kt Schraube          | DIN 931          | 65       |              | M10x25            |
| 1                                   | Zylinderschr. m. I-6kt | DIN 912          | 66       | 8.8          | M6x30             |
| 1                                   | Rippenscheibe          | BN 792           | 67       |              | M6                |
| 1                                   | Stellring              | DIN 705A         | 68       | M6           | $\phi$ 16         |
| 6                                   | Federring              | DIN 127B         | 69       |              | M10               |
| 1                                   | Schwarzer Stopfen      | GF290            | 70       |              | G3/8" Kon         |
|                                     |                        | 71               |          |              |                   |
| 1                                   | 10 lt Getriebeöl       |                  | 72       | SAE 90       |                   |
| TR3500                              |                        |                  |          | Blatt        | Datum:            |
| SCHALTGETRIEBE                      |                        |                  |          | 2 von 2      | Visum: ES         |
|                                     |                        |                  |          | 41.          |                   |
| Zusammenstellzeichnung 0.41.10.1005 |                        |                  |          |              |                   |

| Stk. | Gegenstand                 | Pos. | Material | Zchnng. Nr. | Bemerkung       |
|------|----------------------------|------|----------|-------------|-----------------|
| 2    | Sicherungsring schwer      | 73   |          | A60/3       |                 |
| 1    | Sicherungsring DIN 471     | 74   |          | A40         |                 |
| 3    | Kerbstift DIN 1472         | 75   |          | ∅12 x 30    |                 |
| 4    | Kerbstift DIN 1472         | 76   |          | ∅10 x 30    |                 |
|      |                            | 77   |          |             |                 |
|      |                            | 78   |          |             |                 |
|      |                            | 79   |          |             |                 |
|      |                            | 80   |          |             |                 |
| 4    | Bewindestift DIN 914       | 81   |          | ∅8 x 12     |                 |
| 56   | Federring DIN 127B         | 82   |          | M12         |                 |
|      |                            | 83   |          |             |                 |
| 4    | Federring DIN 127B         | 84   |          | M8          |                 |
| 4    | Federring DIN 127B         | 85   |          | M6          |                 |
| 4    | 6-kt Mutter DIN 934        | 86   |          | M12         |                 |
| 6    | 6-kt Mutter DIN 934        | 87   |          | M8          |                 |
| 2    | 6-kt Mutter DIN 934        | 88   |          | M6          |                 |
|      |                            | 89   |          |             |                 |
| 2    | Rippenscheibe BN 792       | 90   |          | M6          |                 |
|      |                            | 91   |          |             |                 |
| 12   | Radriffelbolzen Riffel ∅21 | 92   | 8.8      | M18x1.5x52  | Kyburz 2308 SFS |
|      |                            | 93   |          |             |                 |
|      |                            | 94   |          |             |                 |
|      |                            | 95   |          |             |                 |
|      |                            | 96   |          |             |                 |
|      |                            | 97   |          |             |                 |
|      |                            | 98   |          |             |                 |
|      |                            | 99   |          |             |                 |
|      |                            | 100  |          |             |                 |
|      |                            | 101  |          |             |                 |
|      |                            | 102  |          |             |                 |
|      |                            | 103  |          |             |                 |
|      |                            | 104  |          |             |                 |
|      |                            | 105  |          |             |                 |
|      |                            | 106  |          |             |                 |
|      |                            | 107  |          |             |                 |
|      |                            | 108  |          |             |                 |

TR3500 191083 101183 29284

# HINTERACHSE

Zusammenstellzeichnung 0.42.10.1006

|         |                         |
|---------|-------------------------|
| Blatt   | Datum:                  |
| 3 von 3 | Visum: <i>E. Schick</i> |
| 42:     |                         |



| Stk. | Gegenstand                           | Pos. | Material    | Zchnng. Nr.  | Bemerkung           |
|------|--------------------------------------|------|-------------|--------------|---------------------|
| 1    | Dichtung                             | 37   |             | 4.42.9.820   | Ritzeldeckel        |
| 2    | Dichtung                             | 38   |             | 3.43.9.827   | Differentialgehäuse |
| 2    | Dichtung                             | 39   |             | 3.43.9.828   | Vorgelegedeckel     |
|      |                                      | 40   |             |              |                     |
|      |                                      | 41   |             |              |                     |
| 1    | Kegelrollenlager                     | 42   |             | 32208        | 40/80 x 24.75       |
| 1    | Kegelrollenlager                     | 43   |             | 32207        | 35/72 x 24.25       |
| 2    | Rillenkugellager                     | 44   |             | 6213         | 65/120 x 23         |
| 2    | Zylinderrollenlager                  | 45   |             | NJ212E       | 60/110 x 22         |
| 2    | Zylinderrollenlager                  | 46   |             | NJ210E       | 50/90 x 20          |
| 2    | Zylinderrollenlager                  | 47   |             | NJ208E       | 40/80 x 18          |
| 2    | Zylinderrollenlager                  | 48   |             | NJ305E       | 25/62 x 17          |
| 2    | Wellenmutter                         | 49   |             | KM7          | M35 x 1.5           |
| 1    | Sicherungsblech                      | 50   |             | AW X7        | ex. MB7             |
|      |                                      | 51   |             |              |                     |
| 1    | Wellendichtring doppelrippig         | 52   |             | 32/56x10BBSL |                     |
| 2    | Wellendichtring DIN3760              | 53   |             | 40/62 x 7 BA |                     |
| 2    | Wellendichtring DIN3760              | 54   |             | 60/75 x 8 BA |                     |
| 1    | Wellendichtring DIN3760              | 55   |             | 16/28 x 7 BA |                     |
| 2    | Radbremszylinder kpl. mit Dr'bolzen  | 56   | Ate         | 3322503033   | ∅25.4, M14x1.5      |
|      | Druckbolzen Ate                      | 57   |             |              | ∅9.5 x 34           |
|      | Gummimanschette Ate                  | 58   |             |              |                     |
|      | Gummischutzkappe Ate                 | 59   |             |              |                     |
| 3    | Entlüfter Abnox                      | 60   |             | G 3/8" kon   |                     |
| 1    | Schwarzer Stopfen GF290              | 61   |             | G 3/8" kon   |                     |
| 6    | Verschlusschraube m. Dichtring BN442 | 62   |             | G 3/8"       |                     |
| 32   | 6-kt Schraube DIN 933                | 63   | 8.8         | M12 x 40     |                     |
| 24   | 6-kt Schraube DIN 933                | 64   | 8.8         | M12 x 35     |                     |
| 6    | 6-kt Schraube DIN 933                | 65   | 8.8         | M12 x 30     |                     |
| 12   | 6-kt Schraube DIN 933                | 66   | 10.9        | M10 x 30     |                     |
| 4    | 6-kt Schraube DIN 931                | 67   | 8.8         | M8 x 60      |                     |
| 4    | 6-kt Schraube DIN 933                | 68   | 8.8         | M6 x 25      |                     |
| 2    | Zylinderschraube m. I-6kt DIN 9984   | 69   | 8.8 niedrig | M8 x 16      |                     |
| 2    | Zylinderschraube m. I-6-kt DIN 912   | 70   | 8.8         | M6 x 30      |                     |
|      |                                      | 71   |             |              |                     |
| 1    | 1.5+0.4+0.4 lt Getriebeöl            | 72   | SAE 90      |              |                     |

TR3500

15. 3. 84

Blatt

Datum:

2 von 3

Visum: ES

HINTERACHSE

Zusammenstellzeichnung 0.42.10.1006

42.

| Stk. | Gegenstand              | Pos. | Material   | Zchnng. Nr. | Bemerkung            |
|------|-------------------------|------|------------|-------------|----------------------|
| 1    | Getriebedeckel          | 1    |            | 0.41.2.595  | Emmenbr.             |
|      |                         | 2    |            |             |                      |
|      |                         | 3    |            |             |                      |
| 1    | Stirnrad z33            | 4    |            | 4.41.3.557  | Flückiger            |
| 1    | Stirnrad z40            | 5    |            | 4.41.3.566  | Flückiger 4.30.3.530 |
| 1    | Stirnrad z46            | 6    |            | 4.41.3.564  | Flückiger            |
| 1    | Stirnrad z40            | 7    |            | 4.41.3.567  | Flückiger 4.30.3.530 |
|      |                         | 8    |            |             |                      |
|      |                         | 9    |            |             |                      |
|      |                         | 10   |            |             |                      |
| 1    | Hauptabtriebswelle      | 11   |            | 3.41.4.571  |                      |
| 1    | Wegzapfwelle            | 12   |            | 3.41.4.572  |                      |
| 1    | Vorderachsabtriebswelle | 13   |            | 3.41.4.573  |                      |
| 1    | Zwischenstück           | 14   |            | 4.41.4.627  |                      |
| 1    | Zwischenstück           | 15   |            | 4.41.4.575  |                      |
| 1    | Distanzring             | 16   |            | 4.41.4.588  |                      |
| 1    | Distanzrohr             | 17   |            | 4.41.4.589  |                      |
|      |                         | 18   |            |             |                      |
|      |                         | 19   |            |             |                      |
|      |                         | 20   |            |             |                      |
|      |                         | 21   |            |             |                      |
| 1    | Dichtung                | 22   | Ölp. 0.4mm | 4.41.9.822  |                      |
|      |                         | 23   |            |             |                      |
|      |                         | 24   |            |             |                      |
|      |                         | 25   |            |             |                      |
|      |                         | 26   |            |             |                      |
|      |                         | 27   |            |             |                      |
|      |                         | 28   |            |             |                      |
|      |                         | 29   |            |             |                      |
|      |                         | 30   |            |             |                      |
|      |                         | 31   |            |             |                      |
|      |                         | 32   |            |             |                      |
|      |                         | 33   |            |             |                      |
|      |                         | 34   |            |             |                      |
|      |                         | 35   |            |             |                      |
|      |                         | 36   |            |             |                      |

TR3500

# GETRIEBEBEDECKEL

Zusammenstellzeichnung 0.41.10.1005

Blatt

1 von 2

Datum:

Visum: E.S

40.

| Stk. | Gegenstand                 | Pos. | Material | Zchnng. Nr. | Bemerkung   |
|------|----------------------------|------|----------|-------------|---|
| ✓    | GETRIEBEBEDECKEL           | 40   |          |             | v   |
| ✓    | SCHALTGETRIEBE             | 41   |          |             | v   |
| ✓    | HINTERACHSE                | 42   |          |             | v   |
| ✓    | VORDERACHSE                | 43   |          |             | v   |
| ✓    | SCHALTDECKEL               | 44   |          |             | v   |
| ✓    | KUPPLUNGSBEHÄUSE           | 45   |          |             | v   |
| ✓    | MOTOR, KARDANWELLEN        | 46   |          |             | v   |
| ✓    | FAHRZEUGRAHMEN             | 47   |          |             | v   |
| ✓    | SCHALTGESTÄNGE             | 48   |          |             | v   |
| ✓    | BREMS- + KUPPLUNGSELEMENTE | 49   |          |             | v   |
| ✓    | ZAPFWELLENGEHÄUSE          | 50   |          |             | v   |
| ✓    | LENKUNG, HYDRAULIK         | 51   |          |             | v + n   |
| ✓    | AUFBAU                     | 52   |          |             | n   |
| ✓    | ELEKTROTEILE               | 53   |          |             | n   |
| ✓    | LUFT-, KRAFTSTOFFLEITUNGEN | 54   |          |             | n   |
| ✓    | SITZE, RÄDER               | 55   |          |             | n   |
| ✓    | DACH, FRONTSCHIEBE         | 56   |          |             | n   |
| ✓    | EINSTECKRAHMEN             | 57   |          |             | n   |
|      | HINTERACHSLAGER ZAPFWELLE  | 58   |          |             | Wunschausrüstung                                      |
|      | KOTABSTREIFER              | 59   |          |             | Wunschausrüstung                                      |
|      |                            |      |          |             | v = vor dem Farbspritzen<br>n = nach dem Farbspritzen |

Explosionszeich.  
Zusammenstellz.

TR 3500

Blatt Datum:  
Visum:



| Stk. | Gegenstand             | Pos. | Material | Zchnng. Nr. | Bemerkung            |
|------|------------------------|------|----------|-------------|----------------------|
| 1    | Vorderachsgehäuse      | 1    |          | 0.43.2.553  | Emmenbr.             |
| 1    | Differentialgehäuse    | 2    |          | 1.32.2.533  | Emmenbr.             |
| 1    | Vorderachsgabel        | 3    |          | 0.43.2.552  | Emmenbr.             |
| 1    | Achsschenkel links     | 4    | Pos2     | 0.32.2.547  | E'br                 |
| 1    | Achsschenkel rechts    | 5    | Pos1     | 0.32.2.547  | E'br                 |
| 2    | Vorgelegedeckel        | 6    |          | 0.32.2.550  | E'br                 |
| 1    | Deckel                 | 7    |          | 3.42.1.634  | Fondecas             |
| 2    | Bremstrommel           | 8    |          | 3.42.1.894  | E'br ex 2.42.1.563   |
| 2    | Radnabe                | 9    |          | 3.42.2.893  | E'br ex 3.42.2.565   |
| 1    | Differentialkorb       | 10   |          | 2.42.2.591  | Fondecas             |
| 2    | Raddeckel              | 11   |          | 4.42.4.605  |                      |
| 1    | Sperreschaltgabel      | 12   |          | 4.30.2.320  | Fondecas             |
| 1    | Sperrebetätigungswelle | 13   |          | 3.42.6.744  |                      |
| 1    | Differentialflansch    | 14   |          | 2.42.3.592  | Flückiger            |
| 2    | Tellerrad 218          | 15   |          | 4.42.4.618  |                      |
| 1    | Schaltmuffe            | 16   |          | 4.30.3.626  | Flückiger 4.22.3.028 |
| 1    | Tellerrad 231          | 17   |          | 3.32.3.600  | Flückiger 3.32.3.931 |
| 1    | Ritzel 211             | 18   |          | 3.42.3.611  | Neu 3.42.4.930       |
| 2    | Stirnrad 241           | 19   |          | 4.32.3.599  | Flückiger            |
| 4    | Achsschenkelbolzen     | 20   |          | 4.43.4.638  |                      |
| 4    | Bremsbacke             | 21   |          | 3.42.9.640  |                      |
| 2    | Ritzel 211             | 22   |          | 4.42.4.617  |                      |
| 1    | Differentialbolzen     | 23   |          | 4.42.4.633  |                      |
| 1    | Zwischenstück          | 24   |          | 4.41.4.627  |                      |
| 2    | Ritzel 213             | 25   |          | 4.32.4.612  |                      |
| 2    | Achsstummel            | 26   |          | 3.42.4.607  |                      |
| 4    | Distanzring            | 27   |          | 4.32.4.691  |                      |
| 2    | Sicherungsblech        | 28   |          | 4.42.5.606  |                      |
| 6    | Sicherungsblech        | 29   |          | 4.42.4.641  |                      |
| 4    | Bremsbolzen            | 30   |          | 4.42.4.644  |                      |
| 2    | Bremsfeder             | 31   |          | 4.42.9.647  |                      |
| 1    | Dichtung               | 32   |          | 4.42.9.820  |                      |
| 2    | Dichtung               | 33   |          | 3.43.9.827  |                      |
| 2    | Dichtung               | 34   |          | 3.43.9.828  |                      |
| 1    | Gelenkwelle            | 35   |          | 2.43.9.604  | rechts = "lang"      |
| 1    | Gelenkwelle            | 36   |          | 2.43.9.603  | links = "kurz"       |

TR3500

Zusammenstellzeichnung 0.43.10.1013

Blatt

Datum:

1 von 3

Visum: ES

VORDERACHSE

19.10.83

43.

| Stk.        | Gegenstand                            | Pos.       | Material | Zchnng. Nr.                         | Bemerkung       |
|-------------|---------------------------------------|------------|----------|-------------------------------------|-----------------|
| 1           | Kegelrollenlager                      | 37         |          | 32208                               | 40/80x24.75     |
| 1           | Kegelrollenlager                      | 38         |          | 32207                               | 35/72 x 24.25   |
| 4           | Kegelrollenlager                      | 39         |          | 31305                               | 25/62 x 18.25   |
| 1           | Rillenkugellager                      | 40         |          | 6213                                | 65/120 x 23     |
| 2           | Zylinderrollenlager                   | 41         |          | NJ212E                              | 60/110 x 22     |
| 2           | Zylinderrollenlager                   | 42         |          | NJ210E                              | 50/90 x 20      |
| 2           | Zylinderrollenlager                   | 43         |          | NJ207E                              | 35/72 x 17      |
| 2           | Zylinderrollenlager                   | 44         |          | NJ305E                              | 25/62 x 17      |
| 2           | Wellenmutter                          | 45         |          | KM5                                 | M25 x 1.5       |
| 2           | Wellenmutter                          | 46         |          | KM7                                 | M35 x 1.5       |
| 1           | Sicherungsblech                       | 47         |          | AWX7                                | ev. MB7         |
| 2           | Sicherungsblech                       | 48         |          | MB5                                 |                 |
| 1           | Rillenkugellager                      | 49         |          | 6013                                | 65/100 x 18     |
| 2           | 6-kt Schraube                         | DIN933 50  | 8.8      | M12 x 50                            |                 |
| 10          | 6-kt Schraube                         | DIN933 51  | 8.8      | M12 x 40                            |                 |
| 24          | 6-kt Schraube                         | DIN933 52  | 8.8      | M12 x 35                            |                 |
| 18          | 6-kt Schraube                         | DIN933 53  | 8.8      | M12 x 30                            |                 |
| 12          | 6-kt Schraube                         | DIN933 54  | 10.9     | M10 x 30                            |                 |
| 8           | 6-kt Schraube                         | DIN933 55  | 8.8      | M10 x 25                            |                 |
| 4           | 6-kt Schraube                         | DIN933 56  | 8.8      | M8 x 20                             |                 |
| 2           | Pass-Schulterschraube                 | BN1359 57  | 12.9     | M12 x 30                            |                 |
| 4           | 6-kt Schraube                         | DIN933 58  | 8.8      | M6 x 25                             |                 |
| 2           | Zyl'schrauben m F6-Kt niedrig         | DIN934 59  | 8.8      | M8 x 16                             |                 |
| 6           | Kerbstift                             | DIN1472 60 |          | φ12 x 30                            |                 |
| 4           | Kerbstift                             | DIN1472 61 |          | φ10 x 30                            |                 |
| 4           | Kerbstift                             | DIN1472 62 |          | φ10 x 20                            |                 |
| 2           | Radbremszylinder kpl. mit 2 Dr'bolzen | 63         | Ate      | 3322802013                          | φ28.57, M14x1.5 |
|             | Druckbolzen                           | Ate 64     |          |                                     | φ9.5 x 34       |
|             | Gummidichtmanschette                  | Ate 65     |          |                                     |                 |
|             | Gummischutzkappe                      | Ate 66     |          |                                     |                 |
| 3           | Entlüfter                             | Abnox 67   |          | 6 <sup>3</sup> / <sub>8</sub> " Kon | Abnox           |
| 1           | Schwarzer Stopfen                     | GF290 68   |          | 6 <sup>3</sup> / <sub>8</sub> " Kon |                 |
| 2           | Wellendichtring doppellippig          | 69         |          | 45/60x9BASL                         |                 |
| 1           | Wellendichtring doppellippig          | 70         |          | 32/56x10BASL                        |                 |
| 2           | Wellendichtring doppellippig          | 71         |          | 40/52x7BASL                         |                 |
| 2           | Wellendichtring                       | DIN3760 72 |          | 60/75x8BBA                          |                 |
| TR3500      |                                       |            |          | Zusammenstellung 0.43.10.1013       |                 |
| VORDERACHSE |                                       |            |          | Blatt                               | Datum:          |
|             |                                       |            |          | 2 von 3                             | Visum: ES       |
|             |                                       |            |          | 43.                                 |                 |



| Stk. | Gegenstand                            | Pos. | Material       | Zchnng. Nr.     | Bemerkung                 |
|------|---------------------------------------|------|----------------|-----------------|---------------------------|
| 2    | Sicherungsring schwer                 | 73   |                | R60/3           |                           |
| 1    | Sicherungsring DIN 471                | 74   |                | A40             |                           |
| 1    | Wellendichtring DIN 3760              | 75   |                | 16/28 x 7 BA    |                           |
| 4    | Nilos - Ring                          | 76   |                | 31305 AV        | Peter                     |
| 2    | Lagerbuchse                           | 77   |                | 40/44 x 20 DX   | Tristar / SKF             |
| 6    | Verschlusschraube m. Dichtring BN 442 | 78   |                | G 3/8"          |                           |
| 4    | Zylinderschraube m. I-6-kt DIN 912    | 79   | 8.8            | M12 x 35        |                           |
| 2    | Zylinderschraube m. I-6-kt DIN 912    | 80   | 8.8            | M6 x 30         |                           |
| 4    | Bewindestift DIN 914                  | 81   |                | M8 x 12         |                           |
| 54   | Federring DIN 127B                    | 82   |                | M12             |                           |
| 8    | Federring DIN 127B                    | 83   |                | M10             |                           |
| 4    | Federring DIN 127B                    | 84   |                | M8              |                           |
| 4    | Federring DIN 127B                    | 85   |                | M6              |                           |
| 6    | 6-kt Mutter DIN 934                   | 86   |                | M12             |                           |
| 2    | 6-kt Mutter DIN 934                   | 87   |                | M8              |                           |
| 2    | 6-kt Mutter DIN 934                   | 88   |                | M6              |                           |
| 4    | Rippenscheibe BN 792                  | 89   |                | M12             |                           |
| 2    | Rippenscheibe BN 792                  | 90   |                | M6              |                           |
| 1    | 6-kt Schraube DIN 931                 | 91   | 8.8            | M10 x 60        |                           |
| 12   | Radriffelbolzen Riffel $\phi$ 21      | 92   | 8.8            | M18 x 1.5 x 52  | Kyburz 2308, SFS          |
|      |                                       | 93   |                |                 |                           |
| 2    | Hydraulik-Lenkzylinder $\phi$ 35/20   | 94   | Hub 190        | 3.43.9.792      | 2 x M16 x 1.5 / M18 x 1.5 |
|      |                                       | 95   |                |                 |                           |
| 4    | Bremsexzenter                         | 96   |                | 4.42.4.648      |                           |
| 1    | Spurhebel rechts                      | 97   | Rub I          | 3.43.2.690      | Schelling                 |
| 1    | Spurhebel links                       | 98   | Rub II         | 3.43.2.690      | Schelling                 |
| 1    | Spurstange                            | 99   |                | 3.43.4.695      |                           |
| 1    | Support                               | 100  |                | 3.43.6.728      |                           |
|      |                                       | 101  |                |                 |                           |
| 4    | Kugelgelenk M18 x 1.5 ZF              | 102  | Heyd           | 30 x 25 AH 50-1 | Peter                     |
| 2    | Kugelgelenk M24 x 1.5                 | 103  | Heyd           | 27 x 25 AH 32-1 | Peter                     |
| 2    | Klemmbriede kpl.                      | 104  | Klem $\phi$ 32 |                 | Peter                     |
| 6    | Kronenmutter DIN 935                  | 105  |                | M 18 x 1.5      |                           |
| 6    | Splint DIN 94                         | 106  |                | $\phi$ 3 x 40   |                           |
|      | Klemmbriede zu 30 x 25 AH 50-1 ZF     | 107  |                |                 | zu Pos 102                |
| 1    | 3 + 0.4 + 0.4 lt Getriebeöl           | 108  | SAE 90         |                 |                           |

TR3500 191083 101183 15.3.84 Zusammenstellung 0.43.10.1013

Blatt Datum:

3 von 3

Visum: ES

VORDERACHSE

43.

| Stk. | Gegenstand                   | Pos. | Material | Zchnng. Nr.   | Bemerkung                            |
|------|------------------------------|------|----------|---------------|--------------------------------------|
| 1    | Schaltdeckel                 | 1    |          | 0.41.1.596    | Emmenbr.                             |
|      |                              | 2    |          |               |                                      |
| 4    | Schaltgabel                  | 3    | 42CrMo4  | 3.30.3.327    | Flückiger                            |
| 1    | Schaltstange                 | 4    |          | 4.41.4.655    |                                      |
| 1    | Schaltstange                 | 5    |          | 4.41.4.656    |                                      |
| 1    | Schaltstange                 | 6    |          | 4.41.4.657    |                                      |
| 1    | Schaltstange                 | 7    |          | 4.41.4.658    |                                      |
| 1    | Schaltklotz                  | 8    |          | 4.41.4.664    |                                      |
| 1    | Schaltklotz                  | 9    |          | 4.41.4.665    |                                      |
| 2    | Schaltklotz                  | 10   |          | 4.41.4.666    |                                      |
| 1    | Ölmessstab                   | 11   |          | 4.41.6.694    | inkl. Verschleißschr. DIN 910 24x1,5 |
| 2    | Schaltfinger                 | 12   |          | 4.41.6.670    |                                      |
| 4    | Arretierbolzen               | 13   |          | 4.22.9.179    |                                      |
| 2    | Arretierbolzen               | 14   |          | 4.41.9.850    |                                      |
| 1    | Dichtung                     | 15   |          | 4.41.9.824    |                                      |
| 1    | Distanzrohr                  | 16   |          | 4.41.4871     |                                      |
| 4    | Druckfeder, Draht $\phi$ 1.8 | 17   | 9 Wind.  | 7.6 x 23      |                                      |
| 1    | Schaltachse                  | 18   |          | 4.41.6.672    |                                      |
| 1    | Schaltachse                  | 19   |          | 4.41.6.673    |                                      |
| 1    | Halter                       | 20   |          | 4.41.4.812    |                                      |
|      |                              | 21   |          |               |                                      |
| 8    | Zyl'schraube mit I-6kt       | 22   | 8.8      | M6 x 30       |                                      |
|      | 6-kt Schraube                | 23   | 8.8      | M8 x 20       |                                      |
|      |                              | 24   |          |               |                                      |
|      |                              | 25   |          |               |                                      |
|      |                              | 26   |          |               |                                      |
| 8    | Rippenscheibe                | 27   |          | M6            |                                      |
| 10   | Federring                    | 28   |          | M8            |                                      |
|      |                              | 29   |          |               |                                      |
|      |                              | 30   |          |               |                                      |
|      |                              | 31   |          |               |                                      |
|      |                              | 32   |          |               |                                      |
| 2    | Schwerverspannstift          | 33   |          | $\phi$ 6 x 25 |                                      |
| 4    | Schwerverspannstift          | 34   |          | $\phi$ 6 x 30 |                                      |
|      |                              | 35   |          |               |                                      |
| 2    | Wellendichtring              | 36   |          | 20/30 x 7 BA  |                                      |

TR3500 26.7.83 Zusammenstellzeichnung 2.41.10.1019

SCHALTDECKEL

Blatt 1 von 1 Datum: Visum: ES

44.

| Stk. | Gegenstand                   | Pos. | Material    | Zchnng. Nr. | Bemerkung          |
|------|------------------------------|------|-------------|-------------|--------------------|
| 1    | Kupplungsgehäuse             | 1    |             | 0.41.2.594  | Emmenbr.           |
| 1    | Ausrückergabel               | 2    | Fahrkuppl.  | 2.41.2.919  | Schelling          |
|      | Lagerflansch                 | 3    |             | 3.41.1.681  | Fondecas           |
| 1    | Ausrückergabel               | 4    | ZW-Kupplung | 3.41.2.916  | Fondecas 341.2.680 |
|      |                              | 5    |             |             |                    |
| 1    | Ausrückerwelle               | 6    |             | 3.41.6.750  | Fahrkupplung       |
| 1    | Ausrückerwelle               | 7    |             | 3.41.6.923  | Zapfwellenkupplung |
|      |                              | 8    |             |             |                    |
|      |                              | 9    |             |             |                    |
| 1    | Dichtung                     | 10   |             | 4.41.9.825  |                    |
| 1    | Dichtung                     | 11   |             | 4.41.9.826  |                    |
|      |                              | 12   |             |             |                    |
|      |                              | 13   |             |             |                    |
|      |                              | 14   |             |             |                    |
| 1    | Wellendichtring              | 15   | DIN 3760    | 50/65x8BH   |                    |
|      |                              | 16   |             |             |                    |
|      |                              | 17   |             |             |                    |
|      |                              | 18   |             |             |                    |
|      |                              | 19   |             |             |                    |
| 2    | Zyl.'schr. mit I-6-kt        | 20   | DIN 912     | B.8         | M10x30             |
| 7    | 6-kt Schraube                | 21   | DIN 933     | B.8         | M10x35             |
| 12   | 6-kt Schraube                | 22   | DIN 933     | B.8         | M10x30             |
| 4    | 6-kt Schraube                | 23   | DIN 933     | B.8         | M8x20              |
|      |                              | 24   |             |             |                    |
| 4    | Federring                    | 25   | DIN 127B    |             | M8                 |
| 2    | Federring                    | 26   | DIN 127B    |             | M10                |
| 3    | Rippenscheibe                | 27   | BN 791      |             | M10                |
|      |                              | 28   |             |             |                    |
|      |                              | 29   |             |             |                    |
| 4    | Lagerbuchse selbstschmierend | 30   |             | 25/28x25DU  | Tristar / SKF      |
|      |                              | 31   |             |             |                    |
| 4    | Schwerspannstift             | 32   | DIN 1481    |             | φ8 x 40            |
| 2    | Kerbstift                    | 33   | DIN 1472    |             | φ10 x 30           |
| 4    | Kerbstift                    | 34   | DIN 1472    |             | φ5 x 16            |
|      |                              | 35   |             |             |                    |
|      |                              | 36   |             |             |                    |

TR3500

22.11.83

## KUPPLUNGSGEHÄUSE

Zusammenstellzeichnung 0.41.10.1005

Blatt

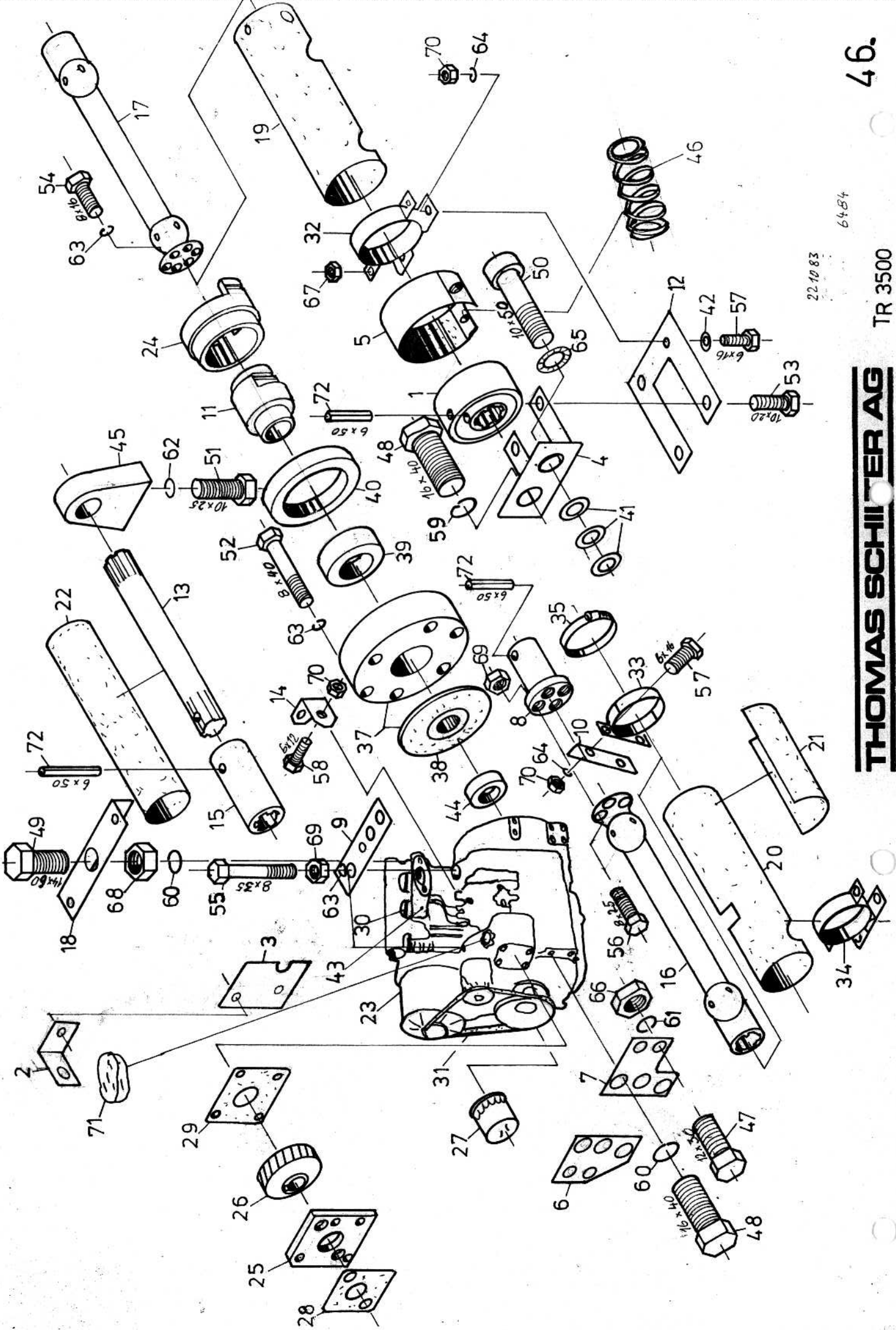
1

Datum:

Visum: SS

45.





22-10 83

6484

| Stk. | Gegenstand                   | Pos. | Material          | Zchnng. Nr.        | Bemerkung                   |
|------|------------------------------|------|-------------------|--------------------|-----------------------------|
| 1    | Bremsscheibe                 | 1    |                   | 2.41.1.608         |                             |
| 1    | Blechhalter                  | 2    |                   | 4.47.4.889         |                             |
| 1    | Abschottblech                | 3    |                   | 4.47.5.890         |                             |
| 1    | Bremsanschlag                | 4    |                   | 2.41.6.689         |                             |
| 1    | Bremsband                    | 5    |                   | 3.41.6.688         |                             |
| 1    | Motorträgerplatte rechts     | 6    |                   | 3.44.4.696         |                             |
| 1    | Motorträgerplatte links      | 7    |                   | 3.44.4.697         |                             |
| 1    | Flansch                      | 8    |                   | 3.41.3.745         |                             |
| 1    | Halter                       | 9    |                   | 4.47.4.811         |                             |
| 1    | Befestigungswinkel           | 10   |                   | 4.44.4.861         |                             |
| 1    | Ausrücker innen              | 11   | ZW-Kupplung       | 3.41.1.917         | Schelling                   |
| 1    | Halter                       | 12   |                   | 3.47.6.858         |                             |
| 1    | Aussenzapfwelle              | 13   |                   | 3.44.6.859         |                             |
|      |                              | 14   |                   |                    |                             |
| 1    | Zapfwellenverbindung         | 15   |                   | 4.44.8.860         | inkl. S287 Sahli            |
| 1    | Kardanwelle vorn             | 16   |                   | 4.47.9.809         | Elbe                        |
| 1    | Kardanwelle hinten           | 17   |                   | 4.47.9.810         | Elbe                        |
| 1    | Trägerwinkel                 | 18   |                   | 4.47.4.876         |                             |
| 1    | Kardanwellenschutzrohr       | 19   |                   | 4.47.4.855         | hinten                      |
| 1    | Kardanwellenschutzrohr       | 20   |                   | 4.47.4.856         | vorn                        |
| 1    | Schutzrohrhälfte             | 21   |                   | 4.47.4.857         |                             |
| 1    | Geberitrohrstück $\phi 75/3$ | 22   | 65.000            | L= 438             |                             |
| 1    | Dieselmotor MWM D327-3 kpl   | 23   | 6.327.26.01.120.9 |                    | SAE4                        |
| 1    | Ausrücker aussen             | 24   | Fahrkupplung      | 2.41.2.918         | Schelling                   |
|      | Deckel MWM                   | 25   |                   | 63250787.009.7     |                             |
|      | Stirnzahnrad MWM             | 26   |                   | 620503710114       |                             |
|      | Motorölfilter                | 27   |                   | W 9.30             | 0. Föh                      |
|      | Formdichtung MWM             | 28   |                   | 63050853004        | an Hydraulikpumpe           |
|      | Formdichtung MWM             | 29   |                   | 632508530154       |                             |
|      | Ventildeckeldichtung MWM     | 30   |                   | 620808530014       |                             |
|      | Keilriemen - FO-Z DIN7753    | 31   |                   | 95x1225LA          |                             |
| 1    | Rohrschelle kpl              | 32   | verzinkt          | 4.44.8.862         | inkl. Einl'rohrsch. 5175.61 |
| 1    | Rohrschelle kpl.             | 33   | verzinkt          | 4.44.8.863         | inkl. Einl'rohrsch. 5175.60 |
| 1    | Rohrschelle kpl.             | 34   | verzinkt          | 4.44.8.864         | inkl. Einl'rohrsch. 5175.60 |
| 1    | Schlauchbriede ~ DIN3017     | 35   | verzinkt          | $\phi 90 \div 110$ |                             |
| 1    | Scheibe                      | 36   |                   | 4.33.5.946         |                             |

TR3500

6.10.83 28.10.83 22.11.83

Blatt

Datum: 21. 9. 83

1 von 3

Visum: ES

MOTOR. KARDANWELLEN

46.



| Stk. | Gegenstand                           | Pos. | Material          | Zchnng. Nr.   | Bemerkung                 |
|------|--------------------------------------|------|-------------------|---------------|---------------------------|
| 1    | Doppelkupplung kpl. VALEO 250/250DL2 | 37   | A50x45DIN5482     | 173328 D0     | ex FSD0T250 331888999060  |
|      | Kupplungsscheibe motorseitig FS      | 38   | 10x23x29DIN5464   | 173343 C0     | ex FS221864999074         |
| 1    | Ausrückdrucklager                    | 39   | innen, Fahrkuppl. | FAG 535000    | φ65 Ex KZI-4 083151023101 |
| 1    | Ausrückdrucklager                    | 40   | aussen, ZW-Kuppl. | FAG 535001    | φ106                      |
| 9    | U-Scheibe DIN 125A                   | 41   | verzinkt          | φ105/21x2     |                           |
| 4    | U-Scheibe DIN 125A                   | 42   | verzinkt          | φ6.4/12.5x1.6 |                           |
| 1    | Auspuff-Sammelrohr                   | 43   | 6.306.o.930.o33   | .5            | MWH (Dimag)               |
| 1    | Rillenkugellager                     | 44   |                   | 6304 2RS      | 20/52 x 15                |
| 1    | Stehlager kpl. INA                   | 45   |                   | TSHE 35       | h=47.6 a=82.6, M10        |
| 1    | Druckfeder Draht φ2.5                | 46   | 9 Wind.           | φ105/22x68    |                           |
| 4    | 6-kt Schraube DIN 933                | 47   | 8.8               | M12 x 30      |                           |
| 7    | 6-kt Schraube DIN 933                | 48   | 8.8               | M16 x 40      |                           |
| 1    | 6-kt Schraube BN54 DIN 933           | 49   | 8.8               | M14 x 60      |                           |
| 1    | Zyl' schraube m. I-6-kt DIN 912      | 50   | 8.8               | M10 x 50      |                           |
| 2    | 6-kt Schraube DIN 933                | 51   | 8.8 verzinkt      | M10 x 25      |                           |
| 6    | 6-kt Schraube DIN 931                | 52   | 8.8               | M8 x 40       | in bus                    |
| 2    | 6-kt Schraube DIN 933                | 53   | 8.8               | M10 x 20      |                           |
| 6    | 6-kt Schraube DIN 933                | 54   | 8.8               | M8 x 16       |                           |
| 2    | 6-kt Schraube DIN 931                | 55   | 8.8               | M8 x 35       |                           |
| 4    | 6-kt Schraube DIN 933                | 56   | 8.8               | M8 x 25       |                           |
| 6    | 6-kt Schraube DIN 933                | 57   | 8.8 verzinkt      | M6 x 16       |                           |
| 1    | 6-kt Schraube DIN 933                | 58   | 8.8 verzinkt      | M6 x 12       |                           |
| 7    | Federring DIN 127B                   | 59   |                   | M16           |                           |
| 1    | Federring DIN 127B                   | 60   |                   | M14           |                           |
| 4    | Federring DIN 127B                   | 61   |                   | M12           |                           |
| 2    | Federring DIN 127B                   | 62   | verzinkt          | M10           |                           |
| 7    | Federring DIN 127B                   | 63   | verzinkt          | M8            |                           |
| 6    | Federring DIN 127B                   | 64   | verzinkt          | M6            |                           |
| 1    | Rippenscheibe BN 791                 | 65   |                   | M10           |                           |
| 4    | 6-kt Mutter DIN 934                  | 66   |                   | M12           |                           |
| 6    | 6-kt Mutter DIN 934                  | 67   | verzinkt          | M5            |                           |
| 2    | 6-kt Mutter DIN 934                  | 68   |                   | M14           |                           |
| 6    | 6-kt Mutter DIN 934                  | 69   | verzinkt          | M8            |                           |
| 7    | 6-kt Mutter DIN 934                  | 70   | verzinkt          | M6            |                           |
| 1    | Motorenöl 5 lt                       | 71   | SAE 20W/20        |               |                           |
| 1    | Schwerspannstift DIN 1481            | 72   |                   | φ6 x 50       |                           |

TR3500 211083 22.11.83 6.484

MOTOR, KARDANWELLEN

Blatt

2 von 3

Datum: 21. 9. 83

Visum: ES

46.

| Stk. | Gegenstand                     | Pos. | Material | Zchng. Nr.  | Bemerkung |
|------|--------------------------------|------|----------|-------------|-----------|
| 1    | Hebel                          | 73   |          | 4.47.6.1024 |           |
| 1    | Hebel                          | 74   |          | 4.47.6.1025 |           |
|      |                                | 75   |          |             |           |
|      |                                | 76   |          |             |           |
| 1    | Augenschraube DIN 444          | 77   |          | M10x70      |           |
| 1    | 6-kt. Schraube DIN 931         | 78   |          | M8x50       |           |
| 2    | Bolzen mit Splintloch DIN 1434 | 79   |          | ∅10x28      |           |
| 1    | Sicherungsmutter DIN 985       | 80   |          | M10         |           |
| 2    | Splint DIN 94                  | 81   |          | ∅32x16      |           |
|      |                                | 82   |          |             |           |
|      |                                | 83   |          |             |           |
|      |                                | 84   |          |             |           |
|      |                                | 85   |          |             |           |
|      |                                | 86   |          |             |           |
|      |                                | 87   |          |             |           |
|      |                                | 88   |          |             |           |
|      |                                | 89   |          |             |           |
|      |                                | 90   |          |             |           |
|      |                                | 91   |          |             |           |
|      |                                | 92   |          |             |           |
|      |                                | 93   |          |             |           |
|      |                                | 94   |          |             |           |
|      |                                | 95   |          |             |           |
|      |                                | 96   |          |             |           |
|      |                                | 97   |          |             |           |
|      |                                | 98   |          |             |           |
|      |                                | 99   |          |             |           |
|      |                                | 100  |          |             |           |
|      |                                | 101  |          |             |           |
|      |                                | 102  |          |             |           |
|      |                                | 103  |          |             |           |
|      |                                | 104  |          |             |           |
|      |                                | 105  |          |             |           |
|      |                                | 106  |          |             |           |
|      |                                | 107  |          |             |           |
|      |                                | 108  |          |             |           |

TR 3500

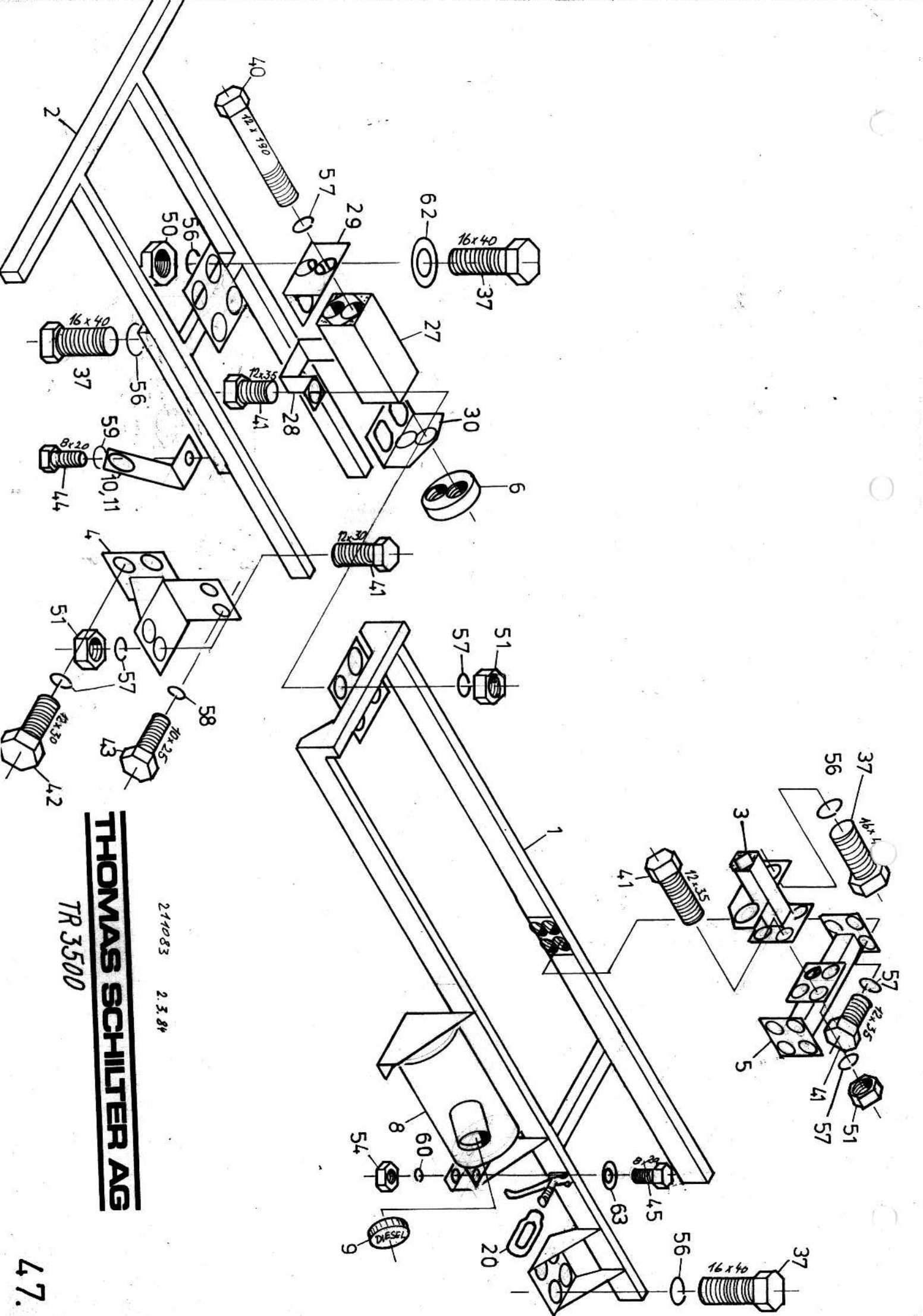
Motor .Kardanwellen

Blatt  
3 von 3

Datum: 25. 6. 84

Visum: *[Signature]*

46.



**THOMAS SCHILTER AG**

TR 3500

211083 2.3.84

| Stk. | Gegenstand                         | Pos. | Material      | Zchnng. Nr.   | Bemerkung                       |
|------|------------------------------------|------|---------------|---------------|---------------------------------|
| 1    | Fahrzeugrahmen hinten              | 1    |               | 0.5.6.702     | inkl. 4 Exz. versch. 1160430101 |
| 1    | Fahrzeugrahmen vorn                | 2    |               | 0.5.6.719     | inkl. 3.6.5.720                 |
| 1    | Lager                              | 3    |               | 3.44.9.699    | inkl. Rosta DR-S38x120          |
| 1    | Support                            | 4    |               | 2.44.6.700    |                                 |
| 1    | Traverse                           | 5    |               | 3.44.6.701    |                                 |
| 1    | Anlaufscheibe                      | 6    |               | 4.44.4.736    | gehärtet                        |
|      |                                    | 7    |               |               |                                 |
| 1    | Brennstofftank Loos                | 8    |               | 2.47.9.730    | inkl. Tdeckel B50, inkl. Abl.s. |
|      | Tankdeckel                         | 9    |               | B50           |                                 |
| 1    | Bremsschlauchhalter links          | 10   |               | 4.47.4.813    |                                 |
| 1    | Bremsschlauchhalter rechts         | 11   |               | 4.47.4.814    |                                 |
|      |                                    | 12   |               |               |                                 |
|      |                                    | 13   |               |               |                                 |
|      |                                    | 14   |               |               |                                 |
|      |                                    | 15   |               |               |                                 |
|      |                                    | 16   |               |               |                                 |
|      |                                    | 17   |               |               |                                 |
|      |                                    | 18   |               |               |                                 |
|      |                                    | 19   |               |               |                                 |
|      | Langösenmutter zu Exzenterverschl. | 20   | zu 1160430101 | 1260430002    | M14 x 31, 38 x 16               |
|      | Nabenschraube zu Exzenterverschl.  | 21   |               |               | M14 x 70, $\phi$ 9              |
|      | Schwerspannstift DIN 1481          | 22   |               | $\phi$ 8 x 45 | zu Exzenterverschluss           |
|      |                                    | 23   |               |               |                                 |
|      |                                    | 24   |               |               |                                 |
|      |                                    | 22   |               |               |                                 |
|      |                                    | 26   |               |               |                                 |
| 1    | Gummi Federelement Rosta           | 27   | DR-A 45x150   | Nr. 100427    |                                 |
| 2    | Briede Rosta                       | 28   | BR45          | Nr. 101006    |                                 |
| 1    | Support Rosta                      | 29   | WD45          | Nr. 101110    |                                 |
| 1    | Support                            | 30   |               | 4.47.8.831    | inkl. Rosta WD45                |
|      |                                    | 31   |               |               |                                 |
|      |                                    | 32   |               |               |                                 |
|      |                                    | 33   |               |               |                                 |
|      |                                    | 34   |               |               |                                 |
|      |                                    | 35   |               |               |                                 |
|      |                                    | 36   |               |               |                                 |

TR3500 7.1283

FAHRZEUGRAHMEN

Blatt

1 von 2

Datum: 22. 9. 83

Visum: ES

47.





| Stk. | Gegenstand    | Pos.    | Material        | Zchnng. Nr. | Bemerkung              |
|------|---------------|---------|-----------------|-------------|------------------------|
| 26   | 6-kt Schraube | DIN933  | 37 8.8          | M16 x 40    |                        |
|      |               |         | 38              |             |                        |
|      |               |         | 39              |             |                        |
| 2    | 6-kt Schraube | DIN931  | 40 8.8          | M12 x 190   | ev. 12 x 200; abgesägt |
| 16   | 6-kt Schraube | DIN933  | 41 8.8          | M12 x 35    |                        |
| 6    | 6-kt Schraube | DIN933  | 42 8.8          | M12 x 30    |                        |
| 4    | 6-kt Schraube | DIN933  | 43 8.8          | M10 x 25    |                        |
| 2    | 6-kt Schraube | DIN933  | 44 8.8          | M8 x 20     |                        |
| 4    | 6-kt Schraube | DIN933  | 45 8.8 verzinkt | M8 x 20     |                        |
|      |               |         | 46              |             |                        |
|      |               |         | 47              |             |                        |
|      |               |         | 48              |             |                        |
|      |               |         | 49              |             |                        |
| 16   | 6-kt Mutter   | DIN934  | 50              | M16         |                        |
| 10   | 6-kt Mutter   | DIN934  | 51              | M12         |                        |
|      |               |         | 52              |             |                        |
| 2    |               |         | 53              |             |                        |
| 4    | 6-kt Mutter   | DIN934  | 54 verzinkt     | M8          |                        |
|      |               |         | 55              |             |                        |
| 10   | Federring     | DIN127B | 56              | M16         |                        |
| 24   | Federring     | DIN127B | 57              | M12         |                        |
| 4    | Federring     | DIN127B | 58              | M10         |                        |
| 2    | Federring     | DIN127B | 59              | M8          |                        |
| 4    | Federring     | DIN127B | 60 verzinkt     | M8          |                        |
|      |               |         | 61              |             |                        |
| 1    | U-Scheibe     | DIN125A | 62              | φ17/30x3    |                        |
| 4    | U-Scheibe     | DIN125A | 63 verzinkt     | φ8.4/17x1.6 |                        |
|      |               |         | 64              |             |                        |
|      |               |         | 65              |             |                        |
|      |               |         | 66              |             |                        |
|      |               |         | 67              |             |                        |
|      |               |         | 68              |             |                        |
|      |               |         | 69              |             |                        |
|      |               |         | 70              |             |                        |
|      |               |         | 71              |             |                        |
|      |               |         | 72              |             |                        |

TR3500 21.10.83

FAHRZEUGRAHMEN

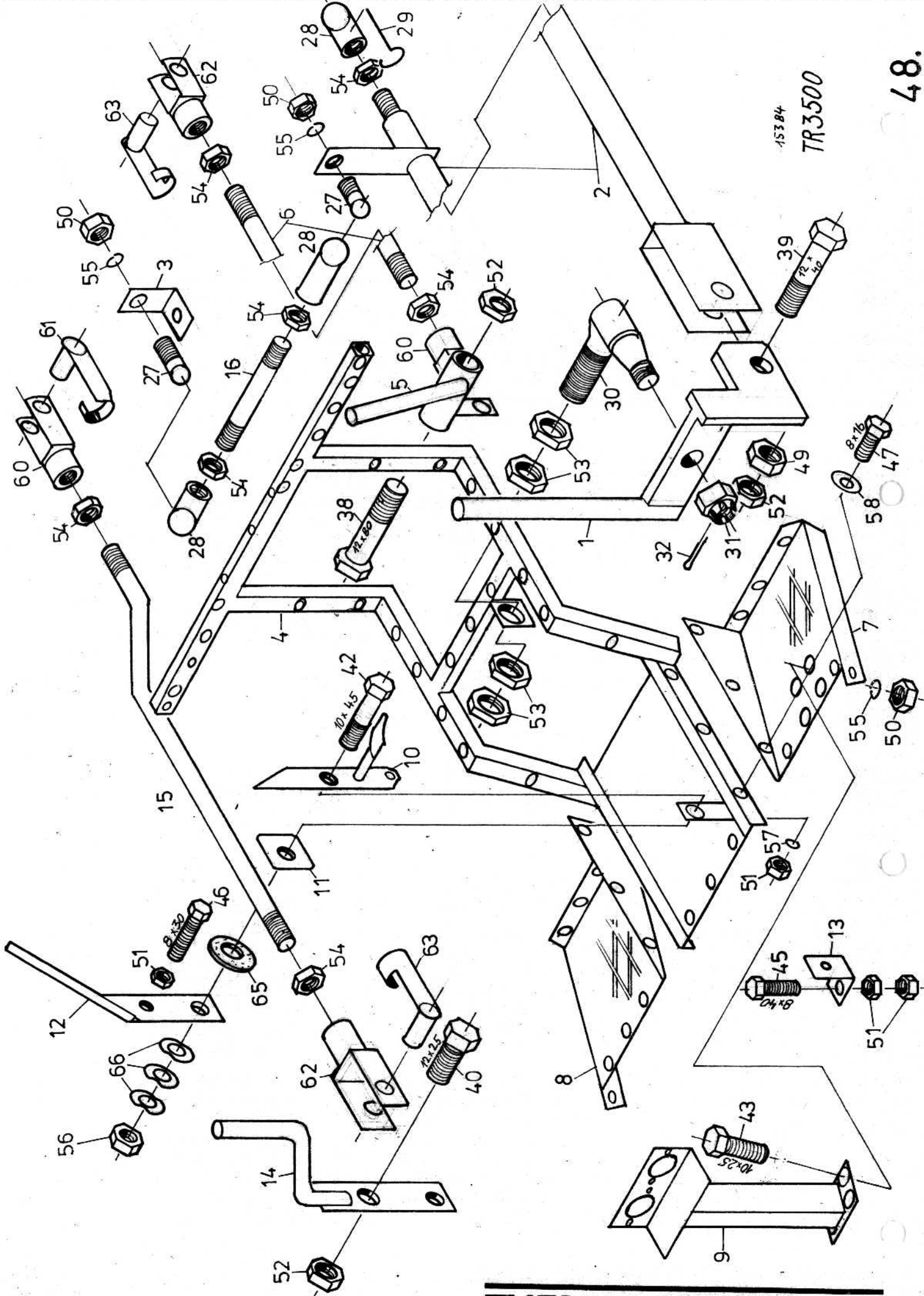
Blatt

2 von 2

Datum: 22.9.83

Visum: JS

47.



| Stk. | Gegenstand                  | Pos. | Material | Zchnng. Nr.       | Bemerkung        |
|------|-----------------------------|------|----------|-------------------|------------------|
| 1    | Schaltstock                 | 1    |          | 3.47.6.713        |                  |
| 1    | Schaltstange                | 2    |          | 2.25.6.714        |                  |
| 1    | Befestigungswinkel          | 3    |          | 4.47.6.716        |                  |
| 1    | Tragrahmen                  | 4    |          | 1.45.6.707        |                  |
| 1    | G-S Schalthebel             | 5    |          | 3.47.6.715        |                  |
| 1    | GS Schaltstange             | 6    |          | 4.47.4.717        |                  |
| 1    | Trittbrett links            | 7    |          | 2.45.6.708        |                  |
| 1    | Trittbrett rechts           | 8    |          | 2.45.6.709        |                  |
| 1    | Steuerkonsole               | 9    |          | 2.47.6.718        |                  |
| 1    | Gaspedal                    | 10   |          | 3.47.6.793        |                  |
| 1    | Konterplättchen             | 11   |          | 4.47.4.795        |                  |
| 1    | Handgashebel                | 12   |          | 4.47.6.794        |                  |
| 1    | Nippelhalter                | 13   |          | 4.47.4.818        | Vorderachssperre |
| 1    | ZW-Schalthebel              | 14   |          | 3.47.6.797        |                  |
| 1    | ZW-Schaltstange             | 15   |          | 4.47.4.807        |                  |
| 1    | Schaltquerstange            | 16   |          | 4.47.4.808        |                  |
| 1    | Hebel                       | 17   |          | 3.47.6.1021       |                  |
| 1    | Klinke                      | 18   |          | 4.47.4.1022       |                  |
| 1    | Betätigungsstange           | 19   |          | 4.47.4.1023       |                  |
|      |                             | 20   |          |                   |                  |
|      |                             | 21   |          |                   |                  |
|      |                             | 22   |          |                   |                  |
|      |                             | 23   |          |                   |                  |
| 1    | Druckfeder Draht $\phi$ 1,2 | 24   | 18 Wind. | $\phi$ 7,6/10x100 |                  |
| 1    | Gummischeibe                | 25   |          | $\phi$ 17/4,5x5   |                  |
| 1    | Knopf $\phi$ 15 x 25        | 26   | Nr. 4    | M 5               | Menzi            |
| 3    | Kugelzapfen A DIN 71803     | 27   | d16      | M10               |                  |
| 3    | Kugelpfanne B DIN 71805     | 28   | d16      | M10               |                  |
| 3    | Sicherungsbügel DIN 71805   | 29   |          | d16               |                  |
| 1    | Kugelgelenk R22 x 25        | 30   |          | RH 31x1           | Heyd, Peter      |
|      | Kronenmutter                | 31   |          | M12               |                  |
|      | Splint DIN 94               | 32   |          | 2,5 x 25          |                  |
| 1    | Splint DIN 94               | 33   |          | 4 x 20            |                  |
| 1    | U-Scheibe                   | 34   | verzinkt | $\phi$ 6,4/16x1,6 |                  |
| 2    | U-Scheibe DIN 125 A         | 35   | verzinkt | $\phi$ 10,5/21x2  |                  |
|      |                             | 36   |          |                   |                  |

SCHALTGESTÄNGE

TR3500

Blatt

Datum: 26. 9. 83

1 von 2

Visum: ES

48.





| Stk. | Gegenstand                        | Pos. | Material | Zchnng. Nr. | Bemerkung |
|------|-----------------------------------|------|----------|-------------|-----------|
|      |                                   | 37   |          |             |           |
| 1    | 6-kt Schraube<br>DIN931           | 38   | 8.8      | M12 x 80    |           |
| 1    | 6-kt Schraube<br>DIN933           | 39   | 8.8      | M12 x 40    |           |
| 1    | 6-kt Schraube<br>DIN933           | 40   | 8.8      | M12 x 25    |           |
|      |                                   | 41   |          |             |           |
| 1    | 6-kt Schraube<br>DIN 933          | 42   | 8.8      | M10x 45     |           |
| 2    | 6-kt Schraube<br>DIN 933          | 43   | 8.8      | M10 x 25    |           |
|      |                                   | 44   |          |             |           |
| 1    | 6-kt Schraube<br>DIN 933          | 45   | 8.8      | M8x 40      |           |
| 1    | 6-kt Schraube<br>DIN 933          | 46   | 8.8      | M8x 30      |           |
| 6    | 6-kt Schraube<br>DIN 933          | 47   | 8.8      | M8x 16      |           |
|      |                                   | 48   |          |             |           |
| 1    | 6-kt Mutter<br>DIN 934            | 49   |          | M12         |           |
| 5    | 6-kt Mutter<br>DIN 934            | 50   |          | M10         |           |
| 9    | 6-kt Mutter<br>DIN 934            | 51   |          | M8          |           |
| 3    | 6-kt Mutter niedrig<br>DIN 439B   | 52   |          | M12         |           |
| 4    | 6-kt Mutter niedrig<br>DIN 936    | 53   |          | M16 x 1.5   |           |
| 6    | 6-kt Mutter niedrig<br>DIN 439B   | 54   |          | M10         |           |
| 5    | Federring<br>DIN 127B             | 55   |          | M10         |           |
| 1    | 6-kt Mutter selbstsich<br>DIN 985 | 56   |          | M10         |           |
| 6    | Federring<br>DIN 127B             | 57   |          | M8          |           |
| 6    | U-Scheibe<br>DIN 125A             | 58   |          | φ84x17x1.6  |           |
|      |                                   | 59   |          |             |           |
| 2    | Gabelgelenk<br>DIN 71751          | 60   |          | 10 x 40     |           |
| 2    | ES-Bolzen<br>DIN 71751            | 61   |          | 10 x 40     |           |
| 2    | Gabelgelenk<br>DIN 71751          | 62   |          | 10 x 20     |           |
| 2    | ES-Bolzen<br>DIN 71751            | 63   |          | 10 x 20     |           |
|      |                                   | 64   |          |             |           |
| 1    | Bremsbelagscheibe                 | 65   |          | φ12/40x3    |           |
| 4    | Federscheibe<br>DIN 137A          | 66   |          | M10         |           |
|      |                                   | 67   |          |             |           |
|      |                                   | 68   |          |             |           |
|      |                                   | 69   |          |             |           |
|      |                                   | 70   |          |             |           |
|      |                                   | 71   |          |             |           |
|      |                                   | 72   |          |             |           |

TR3500

15.3.84

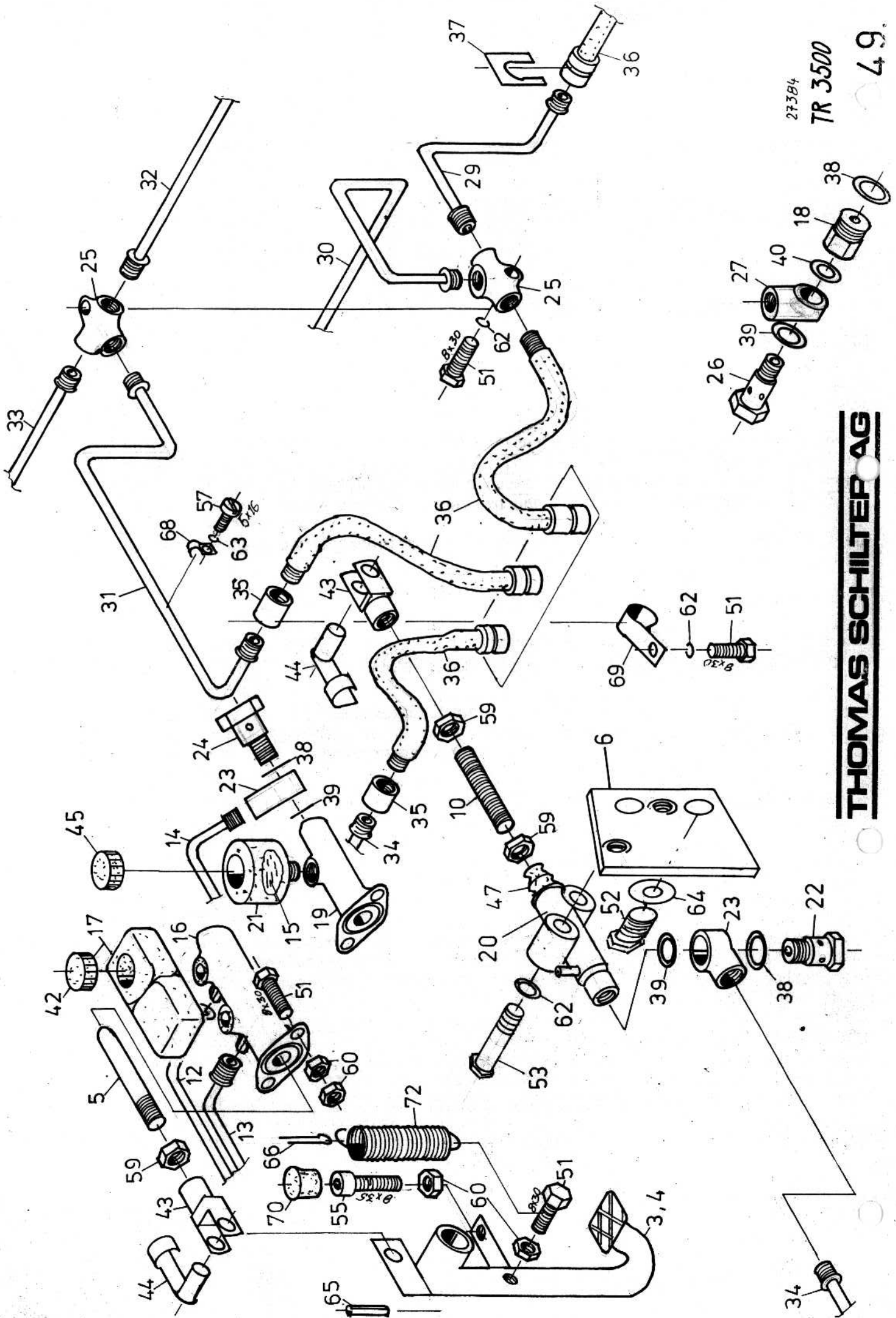
SCHALTGESTÄNGE

Blatt  
2 von 2

Datum: 26.9.83

Visum: Es

48.



27384  
TR 3500  
49

**THOMAS SCHILTEP AG**

| Stk. | Gegenstand                            | Pos. | Material          | Zchnng. Nr.     | Bemerkung          |
|------|---------------------------------------|------|-------------------|-----------------|--------------------|
| 1    |                                       | 1    |                   |                 |                    |
|      |                                       | 2    |                   |                 |                    |
| 1    | Bremspedal                            | 3    |                   | 2.47.6.721      |                    |
| 1    | Kupplungspedal                        | 4    |                   | 2.47.6.722      |                    |
| 3    | Bremsdruckstange                      | 5    |                   | 4.47.4.723      |                    |
| 1    | Trägerplatte                          | 6    |                   | 4.47.4.1020     |                    |
|      |                                       | 7    |                   |                 |                    |
|      |                                       | 8    |                   |                 |                    |
|      |                                       | 9    |                   |                 |                    |
|      |                                       | 10   |                   |                 |                    |
|      |                                       | 11   |                   |                 |                    |
| 1    | Bremspedalleitung hinten M12x1/M10x1  | 12   | CuRohr $\phi$ 5x3 | L = 1490        |                    |
| 1    | Bremspedalleitung vorn M12x1/M10x1    | 13   | CuRohr $\phi$ 5x3 | L = 1405        |                    |
| 1    | Kupplungspedalleitung M10x1,25/M10x1  | 14   | CuRohr $\phi$ 5x3 | L = 1720        |                    |
| 1    | Bremsflüssigkeit DoT3                 | 15   | Gelb N            | ca. 0,3lt       |                    |
| 1    | Tandem-Hauptbremszylinder Ate         | 16   | $\phi$ 25,4       | 3212513023      | mBodenventil M12x1 |
| 1    | Vorratsbehälter kpl. m. Deckel Ate    | 17   |                   | 3350813053      |                    |
| 4    | Schraubstutzen                        | 18   | M14x1,5/M10x1     | 335104100.1     |                    |
| 1    | Geberzylinder $\phi$ 19,05 Hub 40     | 19   | M12x1,5/M18x1,5   | 17.010          | Vimoter            |
| 1    | Nehmerzylinder $\phi$ 19,05 Hub 37    | 20   | M12x1,25          | 17.000/1        | Vimoter            |
| 1    | Vorratsbehälter kpl. m. Deckel        | 21   | M18x1,5           | 12.200          | Vimoter            |
| 1    | Hohlschraube $\phi$ 14                | 22   | M12x1,25          | 11.111          | Vimoter            |
| 2    | Ringstutzen gerade $\phi$ 14          | 23   | M10x1,255V        | 11.071          | Vimoter            |
| 1    | Hohlschraube $\phi$ 14                | 24   | M12x1,5           | 11.110          | Vimoter            |
| 2    | Verteiler                             | 25   | M10x1             | 3351310001      |                    |
| 1    | Hohlschraube $\phi$ 12                | 26   | M10x1             | 335200300103021 |                    |
| 4    | Ringstutzen 20° / $\phi$ 12           | 27   | M10x1             | 335210100.1     |                    |
|      |                                       | 28   |                   |                 |                    |
| 1    | Bremsleitung Vorderachs Links         | 29   | CuRohr $\phi$ 5x3 | L = 370         | inkl. 2Üws. M10x1  |
| 1    | Bremsleitung Vorderachs rechts        | 30   | CuRohr $\phi$ 5x3 | L = 885         | "                  |
| 1    | Bremsleitung Hinterachse              | 31   | CuRohr $\phi$ 5x3 | L = 3300        | "                  |
| 1    | Bremsleitung Hinterachs links         | 32   | CuRohr $\phi$ 5x3 | L = 1370        | "                  |
| 1    | Bremsleitung Hinterachs rechts        | 33   | CuRohr $\phi$ 5x3 | L = 690         | "                  |
| 1    | Kupplungsleitung                      | 34   | CuRohr $\phi$ 5x3 | L = 1020        | "                  |
| 2    | Zwischenstück innen / innen           | 35   |                   | 3351108001      |                    |
| 5    | Brems Schlauch M10x1innen/M10x1ausser | 36   | L = 450           | 835110950.3     |                    |

TR 3500

Blatt 1 von 2 Datum: 27.6.89  
Visum: *fel*

**BREMSEN.KUPLUNGS BETÄTIG**



| Stk. | Gegenstand                            | Pos. | Material      | Zchnng. Nr.    | Bemerkung          |
|------|---------------------------------------|------|---------------|----------------|--------------------|
| 5    | Bremsschlauch Halteklammern           | 37   |               | 3.50040200.1   | Derendinger        |
| 7    | Dichtring A DIN 7603                  | 38   | Cu            | ∅14.2/17.9x1.5 |                    |
| 6    | Dichtring/U-Scheibe                   | 39   | Cu            | 12.5/18 x1.5   |                    |
| 4    | Dichtring/U-Scheibe                   | 40   | Cu            | 10.5/16x1      |                    |
|      |                                       | 41   |               |                |                    |
|      | Behälterdeckel Ate                    | 42   |               |                |                    |
| 3    | Gabelgelenk DIN 7751                  | 43   |               | 10 x 20        |                    |
| 3    | ES-Bolzen DIN 7751                    | 44   |               | 10 x 20        |                    |
|      | Behälterdeckel Vimoter                | 45   |               |                |                    |
|      | ES-Bolzen                             | 46   |               |                |                    |
|      | Faltenbalg zu Nehmerzylinder          | 47   | Gummi         |                |                    |
|      |                                       | 48   |               |                |                    |
|      |                                       | 49   |               |                |                    |
|      |                                       | 50   |               |                |                    |
| 8    | 6-kt Schraube DIN 933                 | 51   |               | M8 x 30        |                    |
| 2    | 6-kt Schraube DIN 933                 | 52   | 8.8           | M12 x 30       |                    |
| 2    | 6-kt Schraube DIN 931                 | 53   | 8.8           | M8 x 50        |                    |
|      |                                       | 54   |               |                |                    |
| 2    | Zylinderschr. m. I-6-kt DIN 912       | 55   |               | M8 x 35        |                    |
|      |                                       | 56   |               |                |                    |
| 11   | Zylinderschraube DIN 84               | 57   | verzinkt      | M5 x 16        |                    |
|      |                                       | 58   |               |                |                    |
| 4    | 6-kt Mutter niedrig DIN 439B          | 59   |               | M10            |                    |
| 12   | 6-kt Mutter DIN 934                   | 60   |               | M8             |                    |
|      |                                       | 61   |               |                |                    |
| 9    | Federring DIN 127B                    | 62   |               | M8             |                    |
| 11   | Federring DIN 127B                    | 63   |               | M5             |                    |
| 1    | U-Scheibe DIN 725A                    | 64   |               | ∅13/24 x 2,5   |                    |
| 2    | Schwerspannstift DIN 1481             | 65   |               | ∅6 x 30        |                    |
| 2    | Splint DIN 94                         | 66   |               | ∅5 x 25        |                    |
|      |                                       | 67   |               |                |                    |
| 11   | Befestigungsschelle DIN 72571 Loch ∅5 | 68   | kar'gesch.    | Klemm ∅5       | z.B. Wälchli & B.  |
| 3    | Briede Klemm ∅12 / Loch ∅8            | 69   |               |                | NormaRS 6U 1.12/20 |
| 2    | Füsschen aus Polyäthylen für ∅13      | 70   | hart, schwarz | 191.412.01     | Novoplast          |
|      |                                       | 71   |               |                |                    |
| 3    | Zugfeder Draht ∅2.8 da=20 Lu=110      | 72   | verzinkt      | 26 Wind.       |                    |

TR3500

27.3.84

6.4.84

27.6.84

Blatt

Datum: 26. 9. 83

2 von 2

Visum: ES

BREMSE, KUPPLUNGSBETÄTIGUNG

49.



| Stk. | Gegenstand             | Pos.     | Material | Zchnng. Nr.      | Bemerkung          |
|------|------------------------|----------|----------|------------------|--------------------|
| 1    | Abtriebsgehäuse        | 1        |          | 1.41.1.597       |                    |
| 1    | Deckel                 | 2        |          | 3.41.1.635       | Fondeca 3.42.1.634 |
|      |                        | 3        |          |                  |                    |
| 1    | Schaltgabel            | 4        |          | 3.30.3.327       | Flückiger          |
| 1    | Schaltmuffe            | 5        |          | 4.22.3.028       | Flückiger          |
| 1    | Stirnrad 269           | 6        |          | 4.30.3.537       | Flückiger          |
|      |                        | 7        |          |                  |                    |
| 1    | Zwischenstück          | 8        |          | 4.41.4.627       |                    |
| 1    | Lapfwelle              | 9        |          | 3.41.4.574       |                    |
| 1    | Schaltstange           | 10       |          | 4.41.4.660       |                    |
|      |                        | 11       |          |                  |                    |
| 1    | Distanzring            | 12       |          | 4.41.4.579       |                    |
|      |                        | 13       |          |                  |                    |
| 1    | Arretierbolzen         | 14       |          | 4.22.9.179       |                    |
|      |                        | 15       |          |                  |                    |
| 1    | Dichtung               | 16       |          | 4.41.9.819       |                    |
| 1    | Dichtung               | 17       |          | 4.41.9.821       |                    |
|      |                        | 18       |          |                  |                    |
| 1    | Rillenkugellager       | 19       |          | 6306             |                    |
| 1    | Rillenkugellager       | 20       |          | 6208             |                    |
| 1    | Nadelkäfing            | 21       |          | K35/42 x 30      |                    |
| 1    | Anlaufscheibe          | 22       |          | AS3047           |                    |
| 1    | Wellendichtring        | DIN 3760 | 23       | 40/55 x 7 BA     |                    |
| 2    | Wellendichtring        | DIN 3760 | 24       | 16/28 x 7 BA     |                    |
|      |                        | 25       |          |                  |                    |
| 1    | Sicherungsring         | DIN 472  | 26       | A40              |                    |
| 1    | Kerbstift              | DIN 1472 | 27       | φ10 x 20         |                    |
| 1    | Zyl'schraube m. I-6-kt | DIN 912  | 28       | 8.8 M6 x 30      |                    |
| 4    | 6-kt-Schraube          | DIN 933  | 29       | 8.8 M10 x 30     |                    |
| 4    | 6-kt-Schraube          | DIN 931  | 30       | 8.8 M8 x 20      |                    |
| 1    | Gewindestift           | DIN 913  | 31       | M10 x 20         |                    |
| 1    | 6-kt Mutter            | DIN 934  | 32       | M10              |                    |
| 4    | Federring              | DIN 127B | 33       | M10              |                    |
| 4    | Federring              | DIN 127B | 34       | M8               |                    |
| 1    | Druckfeder Draht φ1.8  |          | 35       | 9 Wind. 7.6 x 23 |                    |
| 1    | Rippenscheibe          | BN 792   | 36       | M6               |                    |

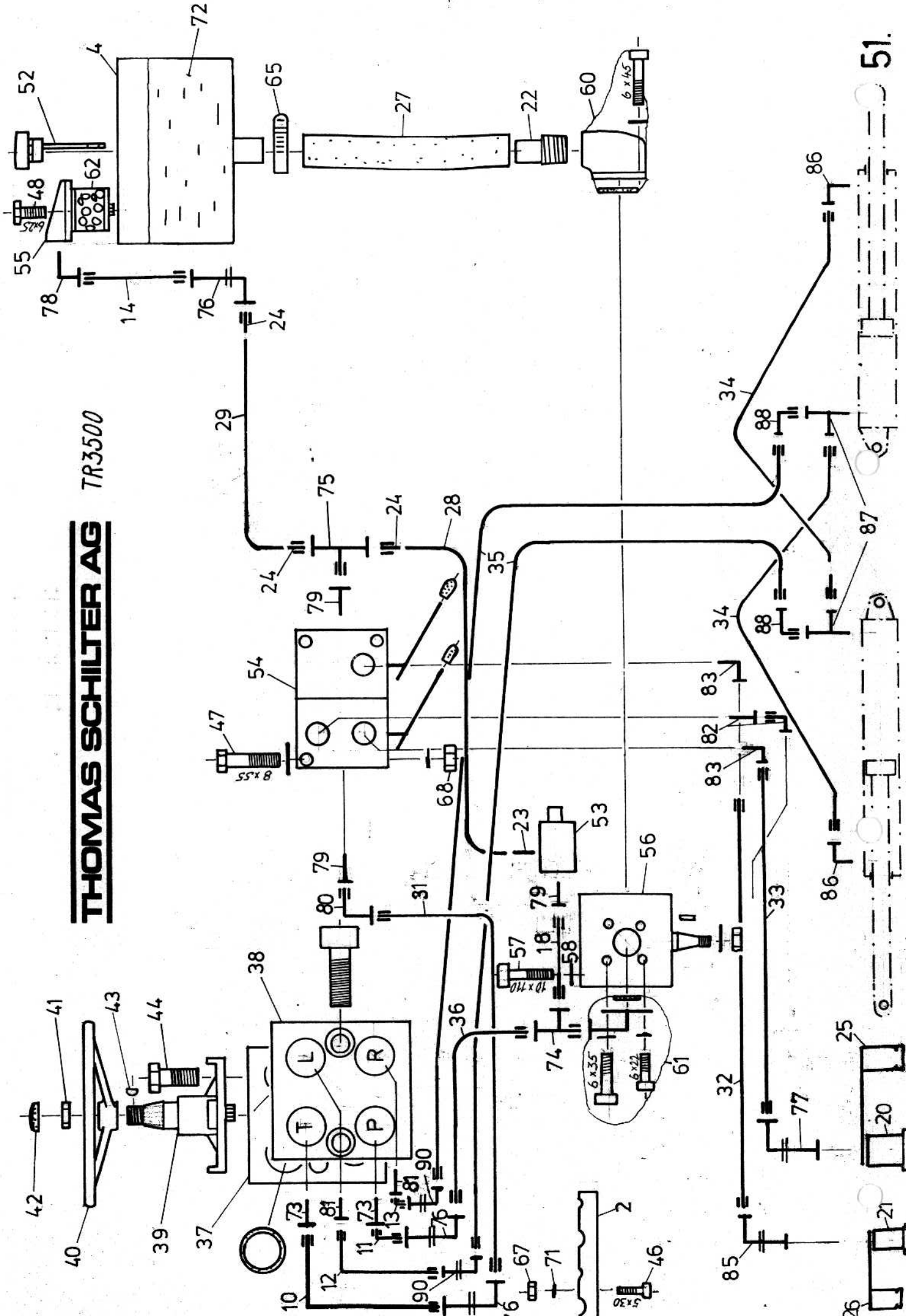
TR3500 14.5.84

# ZAPFWELLENGEHÄUSE

Zusammenstellzeichnung 0.41.10.1005

|            |           |
|------------|-----------|
| Blatt<br>1 | Datum:    |
|            | Visum: ES |
| 50.        |           |

**THOMAS SCHILTER AG** TR3500



| Stk. | Gegenstand                     | Pos. | Material    | Zchnng. Nr.        | Bemerkung                     |
|------|--------------------------------|------|-------------|--------------------|-------------------------------|
|      |                                | 1    |             |                    |                               |
| 2    | Briedenhälfte                  | 2    |             | 4.47.4.830         |                               |
|      |                                | 3    |             |                    |                               |
| 1    | Hydraulikölbehälter 10 lt      | 4    |             | 2.47.9.901         | ex 844                        |
|      |                                | 5    |             |                    |                               |
|      |                                | 6    |             |                    |                               |
|      |                                | 7    |             |                    |                               |
|      |                                | 8    |             |                    |                               |
|      |                                | 9    |             |                    |                               |
| 1    | Hydraulikdruckleitung          | 10   | φ 15        | 4.47.9.839         | Lenkventil - Handschaltventil |
| 1    | Hydraulikdruckleitung          | 11   | φ 15        | 4.47.9.840         | Pumpe - Lenkventil            |
| 1    | Hydraulikdruckleitung          | 12   | φ 10        | 4.47.9.841         | Lenkventil-Zyl. 'links'       |
| 1    | Hydraulikdruckleitung          | 13   | φ 10        | 4.47.9.842         | Lenkventil-Zyl. 'rechts'      |
| 1    | Hydraulikleitung               | 14   | φ 15        | 4.47.4.914         | zum Rücklauffilter ex 844     |
|      |                                | 15   |             |                    |                               |
|      |                                | 16   |             |                    |                               |
|      |                                | 17   |             |                    |                               |
| 1    | Hydraulikrohrstück φ 15/1.5    | 18   | St 35       | L = 40 mm          |                               |
|      |                                | 19   |             |                    |                               |
| 2    | Schnellkuppler Steckdose       | 20   | M 22 x 1.5  | 5695-8-10          | Aeroquip                      |
| 1    | Schnellkuppler Steckdose       | 21   | M 18 x 1.5  | 5695-6-6           | Aeroquip                      |
| 1    | Russengewinde Anschluss        | 22   | 3/4 NPT     | 64738-12-12        | Aeroquip                      |
| 1    | Russengewinde Anschluss        | 23   | 3/8 NPT     | 64738-6-8          | Aeroquip                      |
| 3    | Rohr Anschluss                 | 24   | φ 15        | 07.012-15-8        | Aeroquip                      |
| 2    | Staubstecker                   | 25   |             | 05.005-10          | Aeroquip                      |
| 1    | Staubstecker                   | 26   |             | 05.005-6           | Aeroquip                      |
| 1    | ND Schlauch NW 20              | 27   | L = 870 mm  | 2556-12            | Aeroquip                      |
| 1    | ND Schlauch NW 12              | 28   | L = 550 mm  | 2556-8             | Aeroquip                      |
| 1    | ND Schlauch NW 12              | 29   | L = 260 mm  | 2556-8             | Aeroquip                      |
|      |                                | 30   |             |                    |                               |
| 1    | HD-Schlauch HL 15/HL 15 ~NW 13 | 31   | L = 310     | verzinkt, montiert | Einstahl-Gummischlauch        |
| 1    | HD-Schlauch HL 12/HL 12 ~NW 8  | 32   | L = 1700 mm | verz., montiert    | Ventil-Pick-up Aufzug         |
| 2    | HD-Schlauch HL 12/HL 15 ~NW 10 | 33   | L = 1600 mm | verz., montiert    | Ventil-Schellkuppler          |
| 2    | HD-Schlauch AS 10/AS 10 ~NW 6  | 34   | L = 510 mm  | verz., montiert    | Zyl. - Zyl.                   |
| 2    | HD-Schlauch HL 10/AS 10 ~NW 8  | 35   | L = 880 mm  | verz., montiert    | Schottv. - Zyl.               |
| 1    | HD-Schlauch HL 15/HL 15 ~NW 13 | 36   | L = 900 mm  | verz., montiert    | Pumpe-Schottverschr.          |

TR 3500 20.12.83

LENKUNG, HYDRAULIK

Blatt  
1 von 3

Datum:

Visum:

51.



| Stk. | Gegenstand                                    | Pos. | Material                      | Zchnng. Nr.          | Bemerkung                  |
|------|---|------|-------------------------------|----------------------|----------------------------|
| 1    | Hydr. Lenkventil Danfos OSPB-80               | 37   | R 1/2"                        | 150-0040             | Resistoflex                |
| 1    | Ventilblock Danfos OVP-20                     | 38   | R 1/2"                        | 152-0020             | 140 bar                    |
| 1    | Lenksäule Danfos OTPB-75                      | 39   | DIN 74101(23.2)               | 150-5031             | Kegel 1:20 1500TPB15050>8  |
| 1    | Lenkrad $\phi$ 400 H=124, Keilbr. 5           | 40   | DIN 74101                     | ZF 732/0025          | Kegel 1:20 ex 7368013 612  |
|      | 6-kt Mutter niedrig                           | 41   | DIN 936                       | M18 x 1.5            |                            |
| 1    | Abdeckkappe ZF                                | 42   |                               | 7368040103           |                            |
|      | Federkeil                                     | 43   | DIN 6888                      | 5 x 6.5              | Danfoss zu OTPB75          |
| 2    | 6-kt - Schraube BN67                          | 44   | 8.8                           | 3/8" UNC x 3/4"      | Bossard                    |
|      |   | 45   |                               |                      |                            |
| 2    | Zylinderschraube DIN 84A                      | 46   | 5.8                           | M5 x 30              | ev. verzinkt               |
| 3    | 6-kt Schraube DIN 931                         | 47   | 8.8                           | M8 x 55              |                            |
| 2    | 6-kt Schraube DIN 933                         | 48   | 8.8                           | M6 x 25              |                            |
|      |   | 49   |                               |                      |                            |
|      |   | 50   |                               |                      |                            |
|      |   | 51   |                               |                      |                            |
| 1    | Luftfilter mit Messstab Bosch                 | 52   | M18 x 1.5                     | 1457 432 011         |                            |
| 1    | Druckbegrenzungsventil Comatrol               | 53   | 140 bar                       | VME06/E2 D6          | G 3/8" Spillmann           |
| 1    | Handschaltventil Hydrocontrol 2-fach          | 54   | HC D212 E1(125) L1A2L2A4 lang |                      | G 3/8" Hebellänge 240      |
| 1    | Rücklauffilter Comatrol kpl. m. O-Ring        | 55   | F10 (FBO)                     | FCS 50/306 1/2       | Spillmann F10 30/3 CR 30/3 |
| 1    | Hydraulikpumpe ~9cm <sup>3</sup> /U linkslauf | 56   | 20CPL 9SB04 ATP               |                      | Anschluss 'Bosch'          |
|      | Zylinderschraube DIN 912                      | 57   | 8.8                           | M10 x 110            |                            |
| 2    | Rippenscheibe BN 791                          | 58   |                               | M10                  |                            |
|      |   | 59   |                               | ZBK 3/4" x 40        |                            |
| 1    | Winkel Flanschversch. kpl. m. O-Ring + Schr.  | 60   | $\phi$ 40                     | 4BK 3/4"             | Marzocchi/Moag             |
| 1    | Winkel Flanschversch. m. Schneidr. ans.       | 61   | Walterscheid                  | KWFV 15L-35          | $\phi$ 15/35 kpl. ; Hydrel |
| -    | Hydraulikfiltereinsatz Comatrol               | 62   | 30 $\mu$ m Papier             | SRL                  | $\phi$ 60 x 66 CR 30/3     |
| -    | O-Ring  | 63   |                               | $\phi$ 2.6 $\phi$ 23 |                            |
| -    | O-Ring  | 64   |                               | $\phi$ 2.5 $\phi$ 18 |                            |
| 1    | Schlauchbriede ~ DIN 3017                     | 65   | verzinkt                      | $\phi$ 20 ÷ 32       |                            |
|      |   | 66   |                               |                      |                            |
| 2    | 6-kt Mutter DIN 934                           | 67   |                               | M5                   |                            |
| 1    | 6-kt Mutter DIN 934                           | 68   |                               | M8                   |                            |
| 3    | 6-kt Mutter niedrig DIN 439B                  | 69   |                               | M12                  |                            |
|      |   | 70   |                               |                      |                            |
| 2    | Federring DIN 127B                            | 71   |                               | M5                   | ev. verzinkt               |
|      |   | 72   |                               |                      |                            |

TR3500 - 9. 11. 83

# LENKUNG.

Blatt 2 von 3 Datum: Visum:

# HYDRAULIK

51.

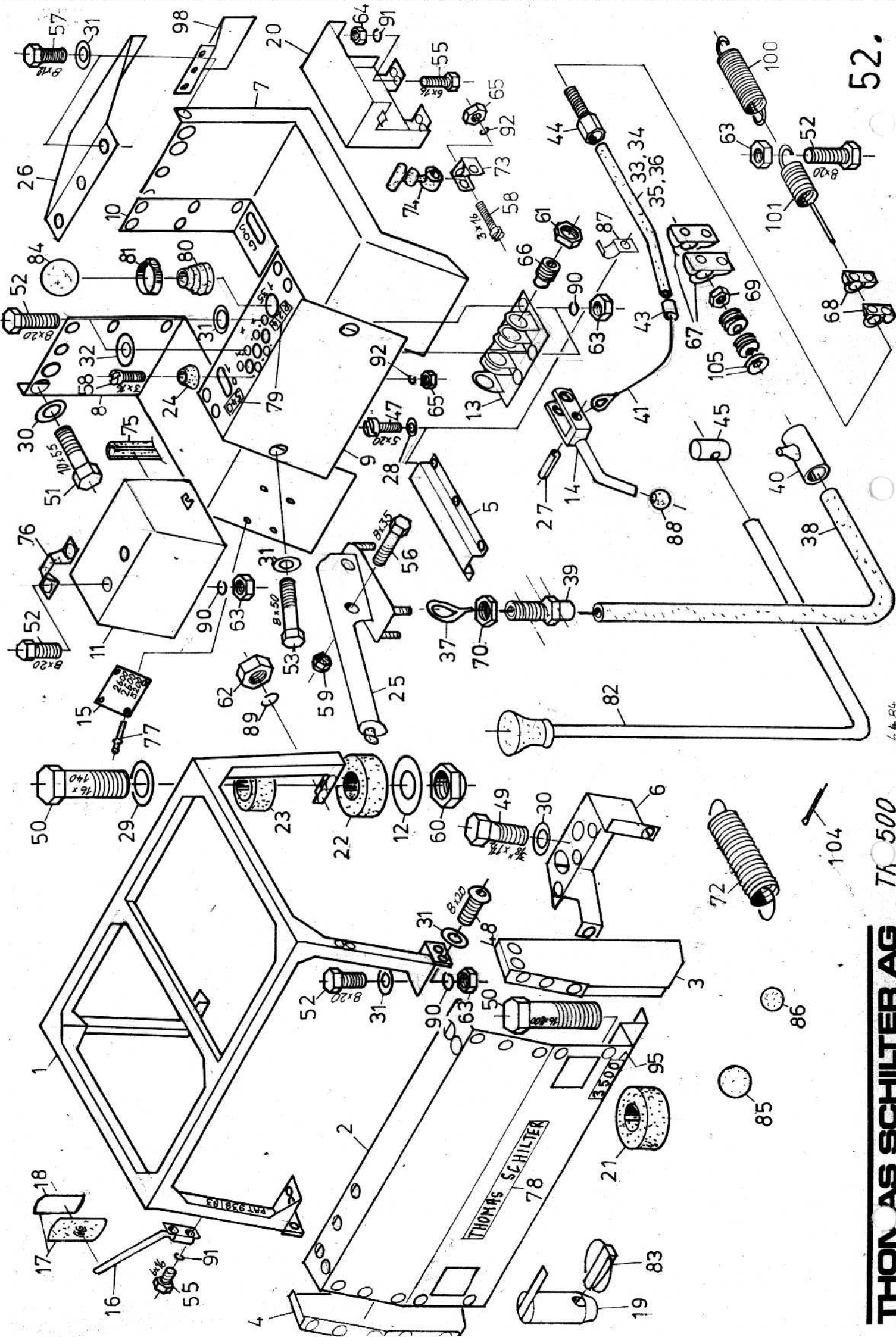


| Stk. | Gegenstand                              | Pos. | Material     | Zehng. Nr.     | Bemerkung ↓                 |
|------|---|------|--------------|----------------|-----------------------------|
| 2    | Gerade Einschraub-Verschraubung         | 73   | R 1/2"       | DL 15          | 4 DL 15 1/2"                |
| 1    | Einstellbare L-Verschraubung ohne       | 74   | vormontiert  | evL 15-L       | SW27 31 DL 15 (NS)          |
| 1    | Einstellbare T-Verschraubung ohne       | 75   | vormontiert  | evT 15-L       | SW27 32 DL 15 (NS)          |
| 3    | Winkel Schottverschraubung              | 76   | M22x1.5      | UL-15          | 7 DL 15 CL                  |
| 2    | Winkel Schottverschraubung M22x1.5      | 77   | verzinkt     | UL-15          | 7 DL 15 CL                  |
| 1    | Winkel Einschraub-Verschraubung         | 78   |              | WE 15L 1/2 NPT | 8 DL 15 1/2 NPT             |
| 3    | Gerade Einschraub-Verschraubung         | 79   | R 3/8"       | DL 15 R 3/8"   | φ 15 / SW27 4 DL 15 3/8"    |
| 1    | Winkel Anschlussstutzen φ 15            | 80   | vormontiert  | evW 15L        | SW27 27 DL 15 (NS)          |
| 2    | Gerade Einschraub-Verschraubung         | 81   |              | GEV 10L R 1/2" | 4 DL 10 1/2"                |
| 1    | Einstellbare Winkel Einschraub Verschr. | 82   |              | EWEV 12 R 3/8" | 274 DL 12 3/8"              |
| 2    | Winkel Einschraub-Verschraubung         | 83   |              | WE 12L 3/8 NPT | 8 DL 12 3/8 NPT             |
|      |   | 84   |              |                |                             |
| 1    | Winkel Schottverschraubung M18x1.5      | 85   | verzinkt     | UL-12          | SW22 7 DL 12 CL             |
| 2    | Winkel Einschraub-Verschraubung         | 86   | M16x1.5 keg. | WE 10 SM       | 8 DS 10/16x150 kg           |
| 2    | L-Einschraub-Verschraubung              | 87   | M16x1.5 keg. | LE 10 SM       | φ 10 / SW22 11 DS 16x150 kg |
| 2    | Winkel Anschlussstutzen φ 10            | 88   | vormontiert  | evW 10S        | SW22 27 DS 10 (NS)          |
|      |   | 89   |              |                |                             |
| 2    | Winkel Schottverschraubung              | 90   | M16x1.5      | UL-10          | 7 DL 10 CL                  |
|      |   | 91   |              |                |                             |
|      |   | 92   |              |                |                             |
|      |   | 93   |              |                |                             |
|      |   | 94   |              |                |                             |
|      |   | 95   |              |                |                             |
|      |   | 96   |              |                |                             |
|      |   | 97   |              |                |                             |
|      |   | 98   |              |                |                             |
|      |   | 99   |              |                |                             |
|      |   | 100  |              |                |                             |
|      |   | 101  |              |                |                             |
|      |   | 102  |              |                |                             |
|      |   | 103  |              |                |                             |
|      |   | 104  |              |                |                             |
|      |   | 105  |              |                |                             |
|      |   | 106  |              |                |                             |
|      |   | 107  |              |                |                             |
| 1    | Hydrauliköl 10 lt                       | 108  | Correx EP450 |                | Motorex                     |

TR3500 22 7.83

# LENKUNG, HYDRAULIK

Blatt 3 von 3 Datum:  
Visum:



6484  
20.12.83

TK 500

**THON AS SCHILTER AG**

| Stk. | Gegenstand                         | Pos.     | Material | Zchnng. Nr.                      | Bemerkung                        |
|------|------------------------------------|----------|----------|----------------------------------|----------------------------------|
| 1    | Sicherheitsrahmen                  | 1        |          | 1.45.6.698                       |                                  |
| 1    | Front                              | 2        |          | 1.45.5.710                       |                                  |
| 1    | Seitenblech links                  | 3        |          | 2.45.5.798                       |                                  |
| 1    | Seitenblech rechts                 | 4        |          | 2.45.5.799                       |                                  |
| 1    | Leitungskanal                      | 5        |          | 4.47.4.796                       |                                  |
| 1    | Armaturenkasten                    | 6        |          | 2.5.5.912                        | inkl. 2.6.5.911 ex 725           |
| 1    | Kotflügel links                    | 7        |          | 1.45.5.711                       |                                  |
| 1    | Kotflügel rechts                   | 8        |          | 1.45.5.712                       |                                  |
| 1    | Mittellochblech                    | 9        | RubI     | 2.47.5.729                       |                                  |
| 1    | Winkellochblech                    | 10       |          | 3.47.5.731                       |                                  |
| 1    | Motorhaube                         | 11       |          | 2.47.5.732                       |                                  |
| 4    | U-Scheibe                          | 12       | verzinkt | 4.47.8.832                       | inkl. U-Sch. BN741 $\phi 70/3$   |
| 1    | Hebellager                         | 13       |          | 3.47.6.739                       |                                  |
| 3    | Betätigungshebel                   | 14       |          | 4.47.8.740                       | inkl. Gabelgelenk 8x32           |
| 1    | Typenschild                        | 15       |          | 4.22.5.216                       |                                  |
| 2    | Rückspiegelhalter kpl.             | 16       |          | H 250                            | Blaser                           |
| 2    | Rückspiegel kpl.                   | 17       |          | 108/2                            | Blaser                           |
|      | Panorama Spiegelglas zu 108/2      | 18       |          |                                  | Blaser                           |
| 1    | Stecknagel                         | 19       |          | 4.47.6.833                       |                                  |
| 1    | Batteriedeckel                     | 20       |          | 4.47.5.805                       |                                  |
| 2    | Rondellen                          | 21       | MH24-65  | 70/17x30                         | Angst & Pfister Cellasto         |
| 2    | Rondellen                          | 22       | MH24-45  | 70/17x30                         | Angst & Pfister Cellasto         |
| 4    | Rondellen                          | 23       | MH24-45  | 50/17x30                         | Angst & Pfister Cellasto         |
| 8    | Gummipuffer m. vers. Schraubenloch | 24       | schwarz  | min. $\phi 22 \times 10$         | max $\phi 30 \times 20$ (Rieber) |
| 1    | Handbremshebel kpl. m. Grundplatte | 25       | 48x95/M8 | F400x80                          | Vuille                           |
| 1    | Motordeckblech                     | 26       |          | 3.47.5.872                       |                                  |
| 3    | Schwerspannstift                   | DIN1481  | 27       | $\phi 6 \times 16$               |                                  |
| 6    | U-Scheibe                          | DIN125A  | 28       | $\phi 5,3/10 \times 1$           |                                  |
| 4    | U-Scheibe                          | DIN9021B | 29       | St verzinkt 17/50x3              |                                  |
| 6    | U-Scheibe                          | DIN125A  | 30       | verzinkt $\phi 10,5/21 \times 2$ |                                  |
| 40   | U-Scheibe                          | DIN125A  | 31       | verzinkt 8,4/17x1,6              |                                  |
| 1    | U-Scheibe                          | DIN9021B | 32       | verzinkt 8,4/25x2                |                                  |
| 1    | Kabelhülle f. Litze 3 mm L=750mm   | 33       | schwarz  | 632.109-110                      | Bas 632.107-110                  |
| 1    | Kabelhülle f. Litze 3 mm L=1'000mm | 34       | schwarz  | 632.109-110                      | Allrad                           |
| 1    | Kabelhülle f. Litze 3 mm L=2150mm  | 35       | schwarz  | 632.109-110                      | Sperre hinten                    |
| 1    | Kabelhülle f. Litze 3 mm L=450mm   | 36       | schwarz  | 632.109-110                      | Sperre vorn                      |

TR3500

14.9.83

AUFBAU

Blatt

Datum:

1 von 3

Visum: ES

52



| Stk. | Gegenstand                             | Pos. | Material     | Zchnng. Nr.        | Bemerkung                |
|------|--|------|--------------|--------------------|--------------------------|
| 1    | Bremslitze mit Schlaufe gepresst       | 37   | St verzinkt  | $\phi 4$ ; L=2.2m  | Fortat. 81204 + C8203504 |
| 2    | Kabelhülle f. Litze 4mm, L=950mm       | 38   | Schwarz      | 633,132,110        | Fortatech 633,132,110    |
| 4    | Gewinde-Schlauch-Fassung M10           | 39   | verzinkt     | 299,123-001        | Fortatech 299,123-001    |
| 1    | Muffe mit Schmiernippel                | 40   | Alu          | 6.655-001          | Fortatech 6.655-001      |
| 3    | Betätigungslitze m. Schlaufe gepresst  | 41   | St verzinkt  | $\phi 3$ ; L=3.7m  | Fortat. 81203 + C8202503 |
|      | Gaszuglitze                            | 42   | St verzinkt  | $\phi 2.5$ L=1600  | Rest v. Pos. 41          |
| 8    | Kabelendhülse f. Hülle f. 3 mm Litze   | 43   |              | 026,147-006        | Fortatech                |
| 4    | Stellschraube f. Litze $\phi 3$ mm, M6 | 44   | verzinkt     | 026,114-002        | Fortatech 026,114-110    |
| 3    | Schraubnippel M6 / $\phi 3$ mm         | 45   |              |                    | Fortat. 203.1-Z15.2      |
| 1    | Bremslitze mit Schlaufe gepresst       | 46   | St verz.     | $\phi 4$ ; L=1,49m | Fortat 81.204 + C8203504 |
| 13   | Zylinderschraube DIN 84A               | 47   | verzinkt     | M5 x 20            |                          |
| 25   | Flachrundschraube m. I-6kt             | 48   | 8.8 verzinkt | M8 x 20            |                          |
| 2    | 6-kt Schraube BN67                     | 49   | 8.8 verzinkt | 3/8" UNC x 1 1/2"  |                          |
| 2    | 6-kt Schraube DIN 931                  | 50   | 8.8 verzinkt | M16 x 200          | ex 16 x                  |
| 4    | 6-kt Schraube DIN 931                  | 51   | 8.8 verzinkt | M10 x 55           |                          |
| 30   | 6-kt Schraube DIN 933                  | 52   | 8.8 verz     | M8 x 20            |                          |
| 25   | 6-kt Schraube DIN 931                  | 53   | 8.8 verzinkt | M8 x 50            |                          |
| 2    | 6-kt Schraube DIN 931                  | 54   | 8.8 verzinkt | M16 x 140          |                          |
| 8    | 6-kt Schraube DIN 933                  | 55   | 8.8 verzinkt | M6 x 16            |                          |
| 1    | 6-kt Schraube DIN 931                  | 56   | 8.8 verzinkt | M8 x 35            |                          |
| 5    | 6-kt Schraube DIN 933                  | 57   | 8.8 verzinkt | M8 x 12            |                          |
| 16   | Zylinderschraube m. Schlitz DIN 84A    | 58   | verzinkt     | M3 x 16            | Ende verstemmt           |
| 1    | 6-kt Mutter selbstsichernd DIN 985     | 59   | verzinkt     | M8                 |                          |
| 4    | 6-kt Mutter selbstsichernd DIN 985     | 60   | verzinkt     | M16                |                          |
| 6    | 6-kt Mutter niedrig DIN 439B           | 61   | verzinkt     | M12                |                          |
| 4    | 6-kt Mutter DIN 934                    | 62   | verzinkt     | M10                |                          |
| 100  | 6-k Mutter DIN 934                     | 63   | verzinkt     | M8                 |                          |
| 4    | 6-kt Mutter DIN 934                    | 64   | verzinkt     | M6                 |                          |
| 16   | 6-kt Mutter DIN 934                    | 65   | verzinkt     | M3                 |                          |
| 6    | Gewindestift m. I-6-kt DIN 915         | 66   | verzinkt     | M12 x 16           |                          |
| 5    | Drahtseilbriede DIN 741                | 67   | verzinkt     | Seil $\phi 4$ mm   |                          |
| 6    | Drahtseilbriede DIN 741                | 68   | verzinkt     | Seil $\phi 3$ mm   |                          |
| 1    | 6-kt Mutter DIN 934                    | 69   | verzinkt     | M5                 |                          |
| 2    | 6-kt Mutter niedrig DIN 439B           | 70   | verzinkt     | M10                |                          |
| 1    | Kabelhülle f. Litze 4mm, L 510         | 71   | schwarz      | C.8133,132         | Fortatech                |
| 1    | Zugfeder 76.5 x 17 x 1.5 Lu=100        | 72   | verzinkt     |                    | basrückzugfeder          |

TR3500

14.9.83 20.12.83

AUFBAU

Blatt

Datum:

2 von 3

Visum: 55

52.



| Stk. | Gegenstand                            | Pos. | Material       | Zchng. Nr.  | Bemerkung                   |
|------|---------------------------------------|------|----------------|-------------|-----------------------------|
| 4    | Haubenhalter klein                    | 73   |                |             | Lastw. AG Horw              |
|      | Haubenhaltergummi                     | 74   |                |             |                             |
| 21m  | Klemm-Dichtungsprofil für 2mm Blech   | 75   | PVC/Neop.schw. | 4610048     | Bächler + Weltstein         |
| 2    | Handgriff                             | 76   |                | 16.526.2    | Von Moos                    |
| 4    | Pop Niet Monel                        | 77   | rostfrei       | TLP10424SS  | Bossard                     |
| 1    | Kleber Schriftzug                     | 78   |                | 4.25.9.428  |                             |
| 2    | Satz Symbolkleber                     | 79   | wetterfest     |             |                             |
| 1    | Faltenbalg kon. Moellerit             | 80   | schwarz        | Nr. 1304    | Johannsen                   |
| 1    | Schlauchbriede DIN3017                | 81   | verzinkt       | φ 70 ÷ 90   |                             |
| 1    | Abstellzug TX Control inkl. Zugknopf  | 82   | Länge = 870    | Nr. F 701   | Johnson Pumpen AG           |
| 1    | Klappsplint                           | 83   | verzinkl       | φ 8 x 40    |                             |
| 1    | Kugelgriff 14 mm                      | 84   | schwarz        | 14/40       | Elesa S45-N14 Mozair        |
| 2    | Kugelgriff 12 mm                      | 85   | schwarz        |             | Lanker                      |
| 1    | Kugelgriff 10 mm                      | 86   | schwarz        |             | Lanker                      |
| 7    | Kabelbriede einkaschig Loch φ 5       | 87   | verzinkt       | 8HSD7743100 | Klem φ 5; Wälchli & B       |
| 3    | Kugelgriff 8 mm                       | 88   | schwarz        |             | Lanker                      |
| 4    | Federring DIN127B                     | 89   | verzinkl       | M10         |                             |
| 100  | Federring DIN127B                     | 90   | verzinkl       | M8          |                             |
| 8    | Federring DIN127B                     | 91   | verzinkt       | M6          |                             |
| 16   | Federring DIN127B                     | 92   | verzinkt       | M3          |                             |
|      |                                       | 93   |                |             |                             |
|      |                                       | 94   |                |             |                             |
| 1    | Kleber "3500" transparent 78x180      | 95   | F440           | Helv. w 5cm | Haerry                      |
| 5g   | Kunstharz - Klarlack                  | 96   | ohne Nitro     | verdünnt    | mit Kunstharzverd. o. Nitro |
|      |                                       | 97   |                |             |                             |
| 1    | Abdeckblech                           | 98   |                | 3.47.5.1058 |                             |
|      |                                       | 99   |                |             |                             |
| 2    | Zugfeder Draht φ 2.8, 26 Wind'g.      | 100  | verzinkt       | φ 20 x 110  |                             |
| 3    | Zugfeder Draht φ 3.2, 19 Wind'g, φ 18 | 101  | verzinkt       | 4.44.9.881  | mit grosser Vorspannung     |
|      |                                       | 102  |                |             |                             |
|      |                                       | 103  |                |             |                             |
| 3    | Splint DIN94                          | 104  | verzinkt       | φ 5 x 25    |                             |
|      |                                       | 105  |                |             |                             |
|      |                                       | 106  |                |             |                             |
|      |                                       | 107  |                |             |                             |
|      |                                       | 108  |                |             |                             |

TR3500

14.9.83 22.11.83 20.12.83

Blatt

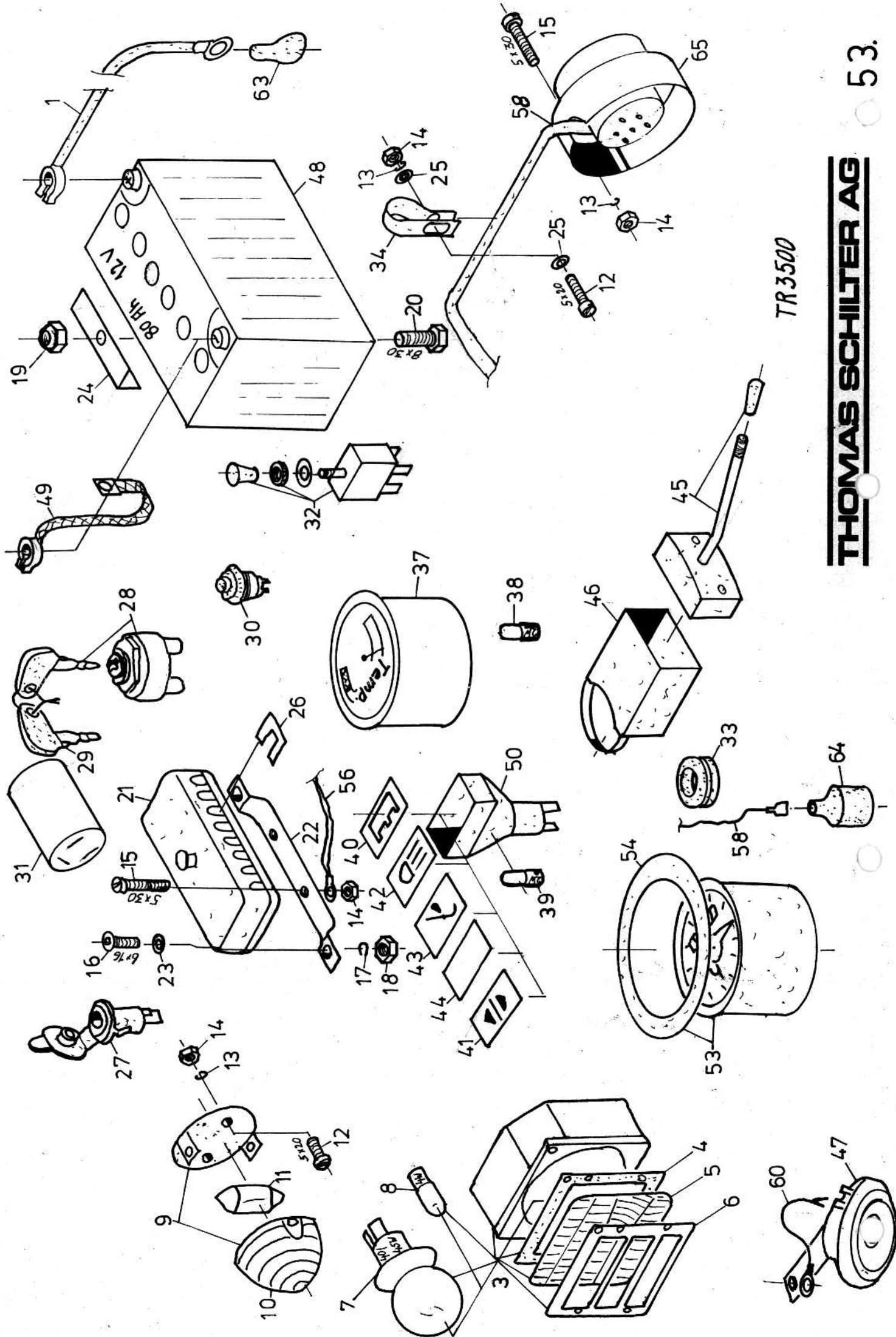
Datum:

3 von 3

Visum: 25

AUFBAU

52.



TR3500

**THOMAS SCHILTER AG**

| Stk. | Gegenstand  | Pos. | Material      | Zchng. Nr.      | Bemerkung                  |
|------|---|------|---------------|-----------------|----------------------------|
| 1    | Batteriekabel plus 35mm <sup>2</sup> , Loch $\phi$ 10 | 1    | schwarz       | L=1000 mm       | Isolation bis zur B'klemme |
| 1    | Kühlerschlauchstück Innen $\phi$ 35                   | 2    | schwarz       | L=40 mm         | Luco                       |
| -    | Einbauscheinwerfer COBO                               | 3    | verchromt     | 05.182.000      |                            |
| -    | Gummidichtung COBO                                    | 4    |               | 05.100.001      |                            |
| -    | Scheinwerferglas COBO                                 | 5    |               | 05.160.112      |                            |
| -    | Scheinwerferrahmen COBO                               | 6    | verchromt     | 05.117.111      |                            |
| -    | Glühbirne Form H DIN72601                             | 7    |               | 12V 45/40W      |                            |
| -    | Glühbirne Form HL DIN72601                            | 8    |               | 12V 4W          |                            |
| 2    | Blinkleuchte Hella                                    | 9    | 2BA001241-011 |                 | Ez = 34.009                |
| -    | Blinkerglas Hella                                     | 10   |               |                 |                            |
| 2    | Soffitenglühlampe Form K DIN72601                     | 11   |               | 12V 18W         |                            |
| 8    | Zylinderschraube DIN84 H                              | 12   | verzinkt      | M5 x 20         |                            |
| 16   | Federring DIN127B                                     | 13   | verzinkt      | M5              |                            |
| 30   | 6-kt Mutter DIN934                                    | 14   | verzinkt      | M5              |                            |
| 8    | Zylinderschraube DIN84 H                              | 15   | verzinkt      | M5 x 30         |                            |
| 3    | Flachrundschraube m. I-6-kt                           | 16   | verzinkt      | M6 x 16         |                            |
| 8    | Federring DIN127B                                     | 17   | verzinkt      | M6              |                            |
| 8    | 6-kt Mutter DIN934                                    | 18   | verzinkt      | M6              |                            |
| 1    | 6-kt Mutter selbstsich. DIN985                        | 19   | verzinkt      | M8              |                            |
| 1    | 6-kt Schraube DIN933                                  | 20   | B.8 verzinkt  | M8 x 30         |                            |
| 1    | Sicherungsdose 8-fach H DIN72582                      | 21   | schwarz       | Schraubk.       |                            |
| 1    | Sicherungsdosenhalter                                 | 22   |               | 4.22.6.217      |                            |
| 20   | U-Scheibe DIN125A                                     | 23   | verzinkt      | 0.4x125x1.6     |                            |
| 1    | Batteriehalter  | 24   |               | 4.44.4.737      |                            |
| 3    | U-Scheibe DIN125H                                     | 25   | verzinkt      | $\phi$ 5.3/10x1 |                            |
| 1    | Verbindungsstück 2-fach                               | 26   |               |                 |                            |
| 1    | Steckdose 2-polig                                     | 27   |               | C DIN72591      |                            |
| 1    | Lichtzündschalter Bosch                               | 28   | Bosch         | 0342201010      |                            |
| 1    | Anlasschlüssel  | 29   | Bosch         | 0341982101      |                            |
| 1    | Druckknopfschalter                                    | 30   | Bosch         | 0343003004      |                            |
| 1    | Blinkgeber 2x21W                                      | 31   | Tridon        | HD13            | Hombberger/Südro           |
| 1    | Druckknopfumschalter                                  | 32   |               |                 | Bosch 0340003003           |
| 1    | Kabeltülle f. Loch $\phi$ 18                          | 33   | schwarz       |                 |                            |
| 6    | Kabelbriede Loch $\phi$ 5 Klemm $\phi$ 15             | 34   | Plastic       |                 |                            |
|      |   | 35   |               |                 |                            |
| 40   | Kabelbinder L=135mm                                   | 36   | schwarz       | TYB-24M-0       |                            |

TR3500 11.11.83

ELEKTROTEILE

Blatt 1 von 2 Datum: 28.9.83  
Visum: ES

53.





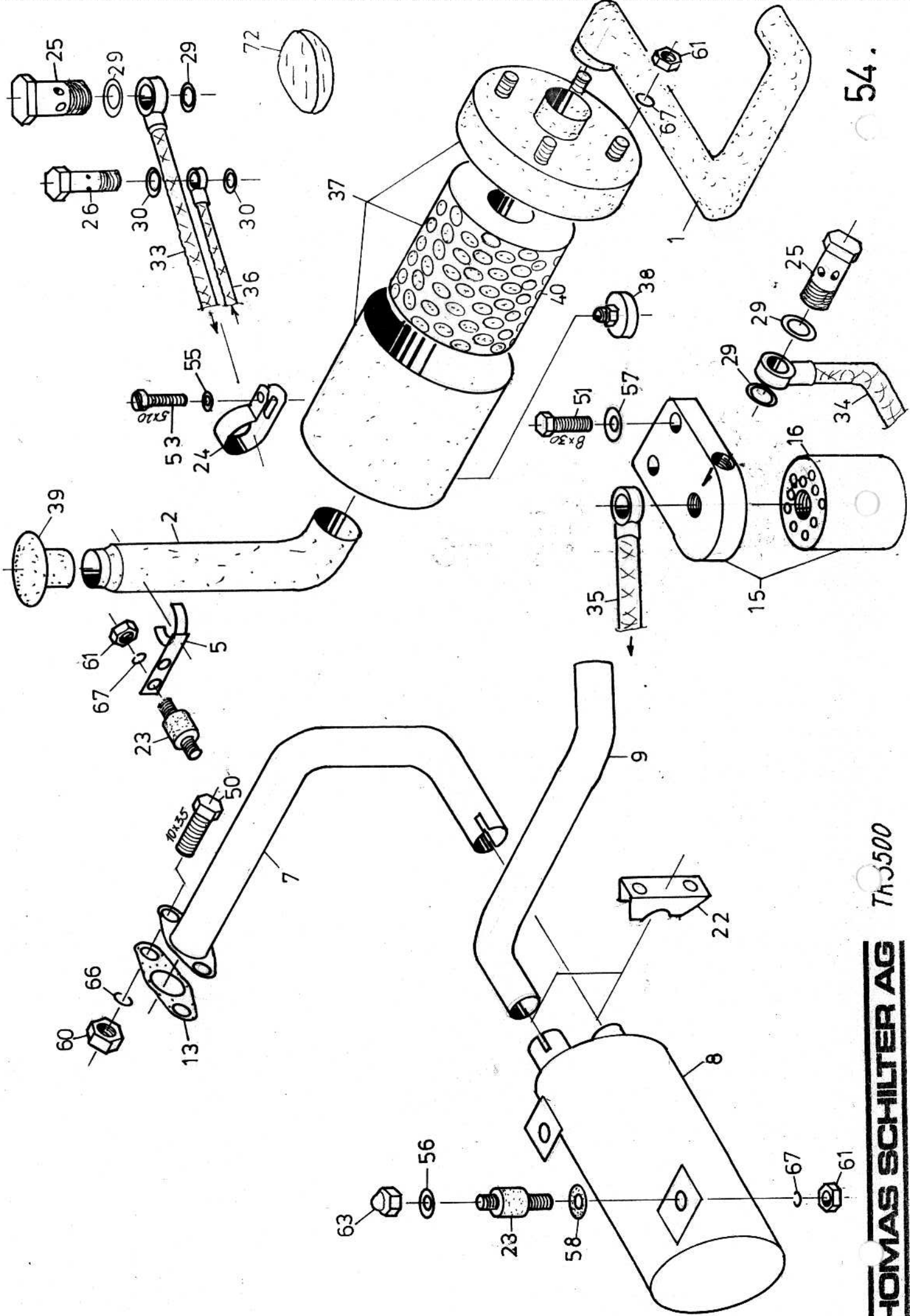
| Stk. | Gegenstand                        | Pos. | Material          | Zchng. Nr.    | Bemerkung                |
|------|-----------------------------------|------|-------------------|---------------|--------------------------|
| -    | Fernthermometer V00310274/18/312V | 37   | 6.327.0.064.001.7 |               | MWM 30-200 °C            |
| 1    | Glühbirne $\phi 6.8$ Sockel BA7S  | 38   | DIN72610          | 12V 2W        | z.B. WBZ86P002066-121    |
| 5    | Glühbirne DIN 72601 Form H        | 39   |                   | 12V 2W        |                          |
| 1    | Symbollinse Ladekontrolle         | 40   | rot               | 345007136     |                          |
| 1    | Symbollinse Blinker               | 41   | grün              | 345007147     |                          |
| 1    | Symbollinse Scheinwerfer          | 42   | blau              | 345007828     |                          |
| 1    | Symbollinse Öldruck               | 43   | rot               | 345007573     |                          |
| 1    | Symbollinse Luftfilter            | 44   | gelb              | 345007722     |                          |
| 1    | Lenkstockblinkerschalter          | 45   | Bosch             | 0341810013    |                          |
| 1    | Satz Befestigungsteile            | 46   | Bosch             | 3347000001    |                          |
| 1    | Horn                              | 47   | DIN 72701         | 12V           |                          |
| 1    | Batterie 12V Schema 50            | 48   | 88Ah              | 6B 881P       |                          |
| 1    | Masseband mit Minusklemme 450mm   | 49   | verzinkt          |               | WRB5H10045002            |
| 5    | Anzeigeleuchte rechteckig kpl.    | 50   | 345025682100      |               |                          |
|      |                                   | 51   |                   |               |                          |
|      |                                   | 52   |                   |               |                          |
| 1    | Betriebsstundenzähler o. Dämpfr.  | 53   | $\phi 52, 12V$    | EGZ 52/60     | e.o. bär                 |
|      |                                   | 54   |                   |               |                          |
|      |                                   | 55   |                   |               |                          |
| 1    | Kabelbaum Armaturenkasten         | 56   |                   | 2.47.12.748   |                          |
|      |                                   | 57   |                   |               |                          |
| 1    | Kabelbaum Motor                   | 58   |                   | 2.47.13.915   |                          |
| 1    | Masseverbindungsstück             | 59   |                   | 4.47.9.837    |                          |
| 1    | Verbindungsstück                  | 60   |                   | 4.47.9.838    | Masseschluss Horn        |
| 3    | Verbindungsstück                  | 61   |                   | 4.25.12.410   |                          |
|      |                                   | 62   |                   |               |                          |
| -    | Gummischutzkappe Bosch            | 63   |                   | 200058        | MWM                      |
| -    | Gummiübersteckkappe MWM           | 64   |                   |               | f. Öldruckschalter       |
| -    | Anhängersteckdose 7 polig         | 65   |                   | A7 DIN 72577  | an Kabelbaum 2.47.13.915 |
|      |                                   | 66   |                   |               |                          |
| 2    | Aufbauleuchte weiss               | 67   |                   | <del>ML</del> | <del>Jasa</del>          |
| -    | Ersatzglas f. Aufbauleuchte       | 68   | <del>weiss</del>  | ML035002002   | Jasa                     |
| -    | Lampenträger f. Aufbauleuchte     | 69   |                   | ML035003001   | Jasa                     |
|      |                                   | 70   |                   |               |                          |
|      |                                   | 71   |                   |               |                          |
|      |                                   | 72   |                   |               |                          |

TR3500 9.11.83 11.11.82

ELEKTROTEILE

Blatt 2 von 2 Datum: 28.9.83  
Visum: ES

53.



| Stk. | Gegenstand                                    | Pos. | Material           | Zchnng. Nr.    | Bemerkung               |
|------|---|------|--------------------|----------------|-------------------------|
| 1    | Ansaugrohrleitung                             | 1    |                    | 2.47.7.754     |                         |
| 1    | Ansaugsteigleitung                            | 2    |                    | 4.47.7.773     |                         |
|      |   | 3    |                    |                |                         |
|      |   | 4    |                    |                |                         |
| 1    | Rohrhalter                                    | 5    |                    | 4.25.6.417a    |                         |
|      |   | 6    |                    |                |                         |
| 1    | Auspuffleitung (Flansch B55x82 DIN 71501)     | 7    | silbergrau         | 3.39.9.801     | Loos Flansch MWM        |
| 1    | Auspufftopf                                   | 8    | silbergrau         | 3.39.9.800     | Loos                    |
| 1    | Auspuffrohr                                   | 9    | silbergrau         | 3.39.9.802     | Loos                    |
|      |   | 10   |                    |                |                         |
|      |   | 11   |                    |                |                         |
|      |   | 12   |                    |                |                         |
|      | Auspuff-Dichtung 56 DIN 71511                 | 13   |                    | SAE 109        | MWM 6.0491.10.6.5616    |
|      |   | 14   |                    |                |                         |
|      | Brennstofffilter kpl. montiert                | 15   |                    | M14x1          | MWM 6.325.0.740.028.6   |
|      | Brennstoffwechselfilter                       | 16   | H30 WK01           |                | Bosch 1457434051        |
|      |   | 17   |                    |                |                         |
|      |   | 18   |                    |                |                         |
|      |   | 19   |                    |                |                         |
|      |   | 20   |                    |                |                         |
|      |   | 21   |                    |                |                         |
| 2    | Auspuffbriede kpl                             | 22   |                    | φ54            |                         |
| 3    | Stahl-Rundgummibock m. 2x Bew. M8             | 23   | φ20x25             |                | z.B. 20 RMN60 P. Schwab |
| 3    | Klemmbriede Klemm φ                           | 24   | Plastic            | M5             |                         |
| 1    | Hohlschraube AB DIN 7623                      | 25   | verzinkt           | M14 x 1.5      | 4 Stk MWM               |
| 1    | Hohlschraube                                  | 26   | verzinkt           | M8 x 1         |                         |
|      |   | 27   |                    |                |                         |
|      |   | 28   |                    |                |                         |
| 2    | Dichtring A DIN 7603                          | 29   | Cu                 | φ14.2/17.9x1.5 | MWM 8 Stk               |
| 2    | Dichtring A DIN 7603                          | 30   | Cu                 | φ8.5/14 x 1    |                         |
|      |   | 31   |                    |                |                         |
|      |   | 32   |                    |                |                         |
| 1    | Dieselleitung m. beids. Ringnippel φ14        | 33   |                    | L=1700mm       | Tank-Förd'p             |
| 1    | Dieselleitung m. beids. Ringnippel φ14        | 34   |                    | L=550mm        | Förd'p. - Filler        |
| 1    | Dieselleitung m. beids. Ringnippel φ14        | 35   |                    | L=320mm        | Filler - Einspr'p.      |
| 1    | Dieselleitung Ringnippel φ8 / Übw Müller 10x1 | 36   | Dichtk 25 DIN 7608 | L=1950mm       | Düsen - Tank            |

TR3500 20.12.83

Blatt

Datum:

1 von 2

Visum: ES

LUFT - , KRAFTSTOFFLEITUNGEN

54.





| Stk. | Gegenstand                         | Pos. | Material     | Zchng. Nr.  | Bemerkung |
|------|------------------------------------|------|--------------|-------------|-----------|
| 1    | Ansaugluftfilter MANN              | 37   |              | 4516092901  |           |
| 1    | Wartungsschalter MANN              | 38   |              | 3800062901  |           |
|      | Regenkappe MANN                    | 39   |              | 3902867900  |           |
|      | Luftfiltereinsatz MANN             | 40   | Microtop     | C13114/4    | C17160    |
|      |                                    | 41   |              |             |           |
|      |                                    | 42   |              |             |           |
|      |                                    | 43   |              |             |           |
|      |                                    | 44   |              |             |           |
|      |                                    | 45   |              |             |           |
|      |                                    | 46   |              |             |           |
|      |                                    | 47   |              |             |           |
|      |                                    | 48   |              |             |           |
|      |                                    | 49   |              |             |           |
| 2    | 6-kt Schraube DIN933               | 50   | 8.8 verzinkt | M10x35      |           |
| 2    | 6-kt Schraube DIN933               | 51   | 8.8 verzinkt | M8x30       |           |
|      |                                    | 52   |              |             |           |
| 3    | Zylinderschraube m. Schlitz DIN94A | 53   | 5.8 verzinkt | M5x20       |           |
|      |                                    | 54   |              |             |           |
| 3    | U-Scheibe DIN125A                  | 55   | verzinkt     | φ5.3x10x1   |           |
| 2    | U-Scheibe DIN125A                  | 56   | verzinkt     | φ8.4x17x1.6 |           |
| 2    | U-Scheibe DIN9021B                 | 57   | verzinkt     | φ8.4x25x2   |           |
| 2    | Bremsbelagscheibe                  | 58   |              | φ12/40x3    |           |
|      |                                    | 59   |              |             |           |
|      | 6-kt Mutter DIN934                 | 60   | Messing      | M10         | MWM       |
| 9    | 6-kt Mutter DIN934                 | 61   | verzinkt     | M8          |           |
|      |                                    | 62   |              |             |           |
| 2    | Hutmutter BN152                    | 63   | verzinkt     | M8          |           |
|      |                                    | 64   |              |             |           |
|      |                                    | 65   |              |             |           |
| 2    | Federring DIN127B                  | 66   | verzinkt     | M10         |           |
| 9    | Federring DIN127B                  | 67   | verzinkt     | M8          |           |
|      |                                    | 68   |              |             |           |
|      |                                    | 69   |              |             |           |
|      |                                    | 70   |              |             |           |
|      |                                    | 71   |              |             |           |
| 1    | 10 lt Dieselöl                     | 72   |              |             |           |

TR3500

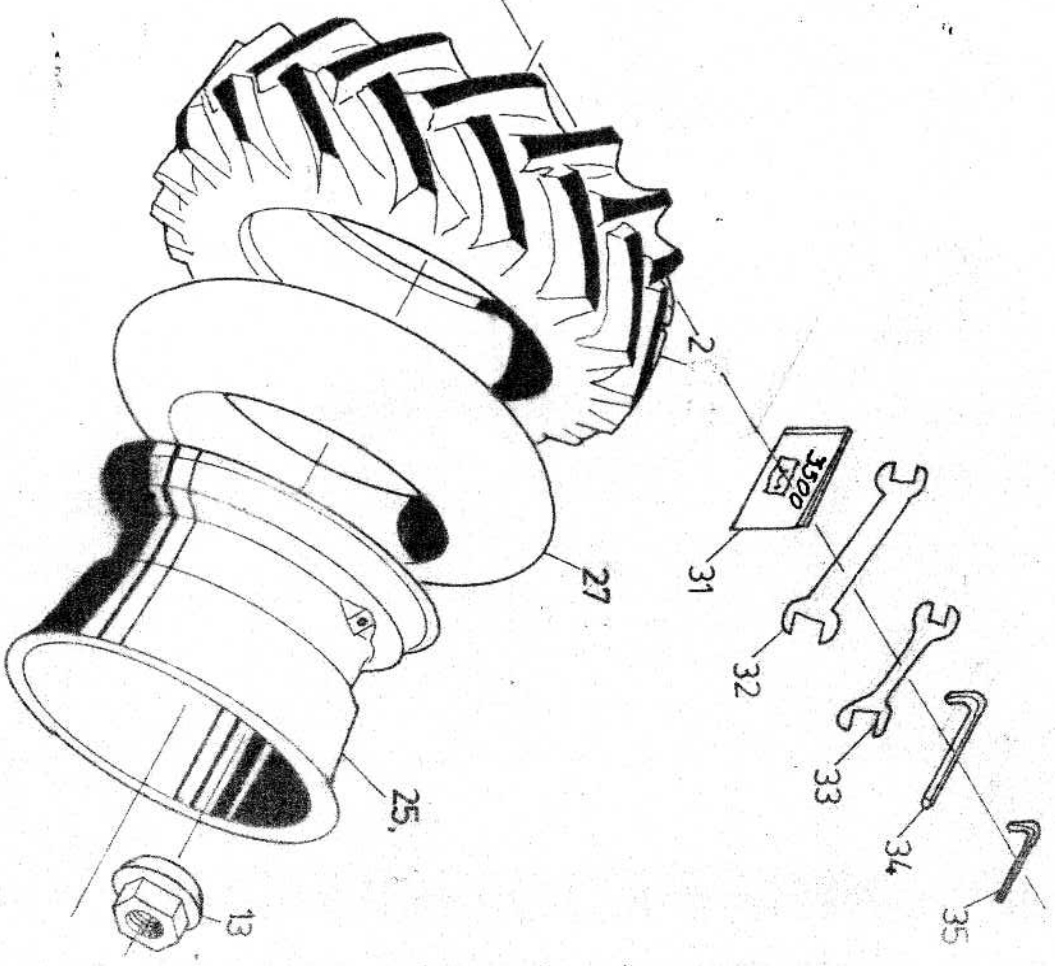
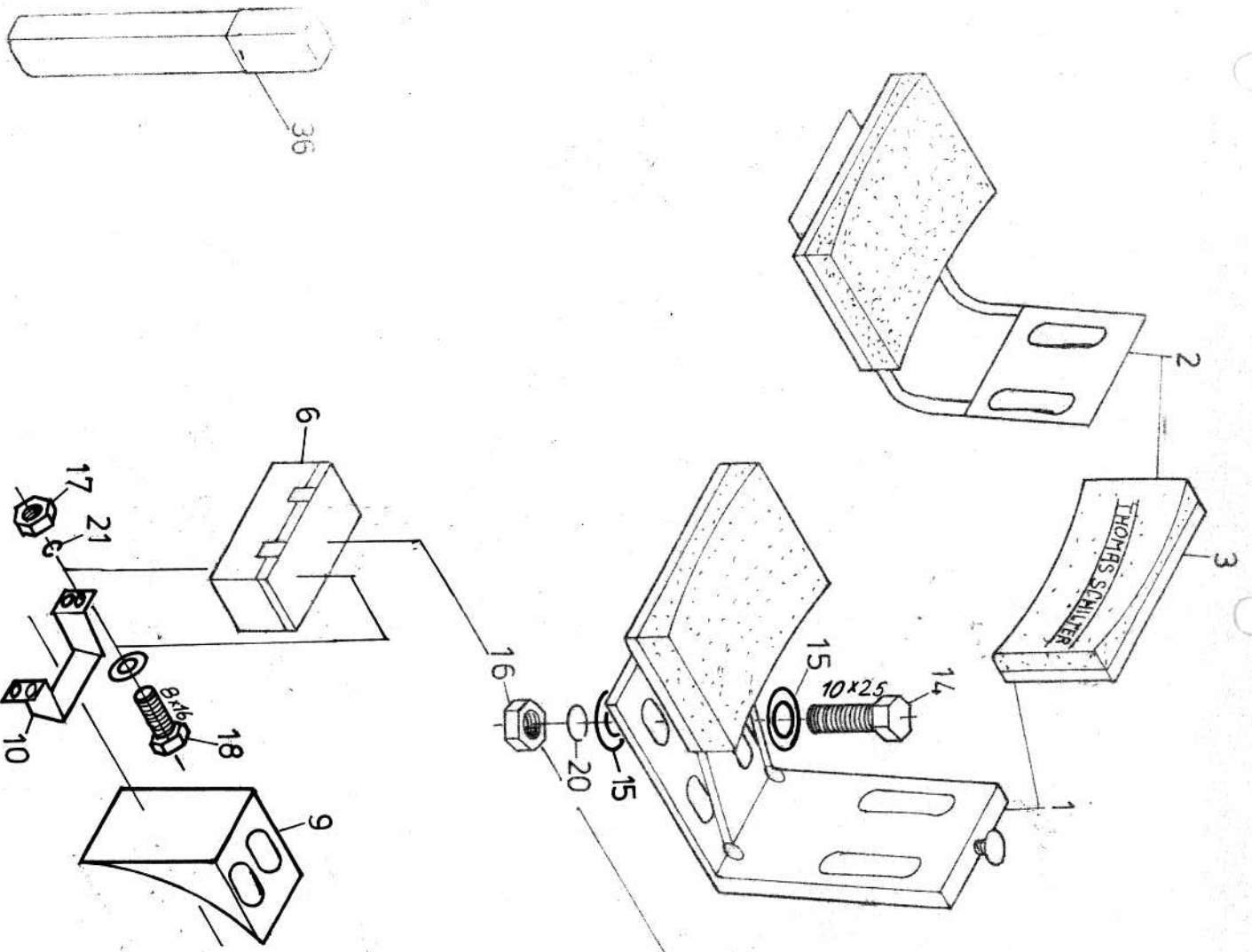
Blatt  
2 von 2

Datum:

Visum: ES

LUFT-, KRAFTSTOFFLEITUNGEN

54.



**THOMAS SCHILTER AG**

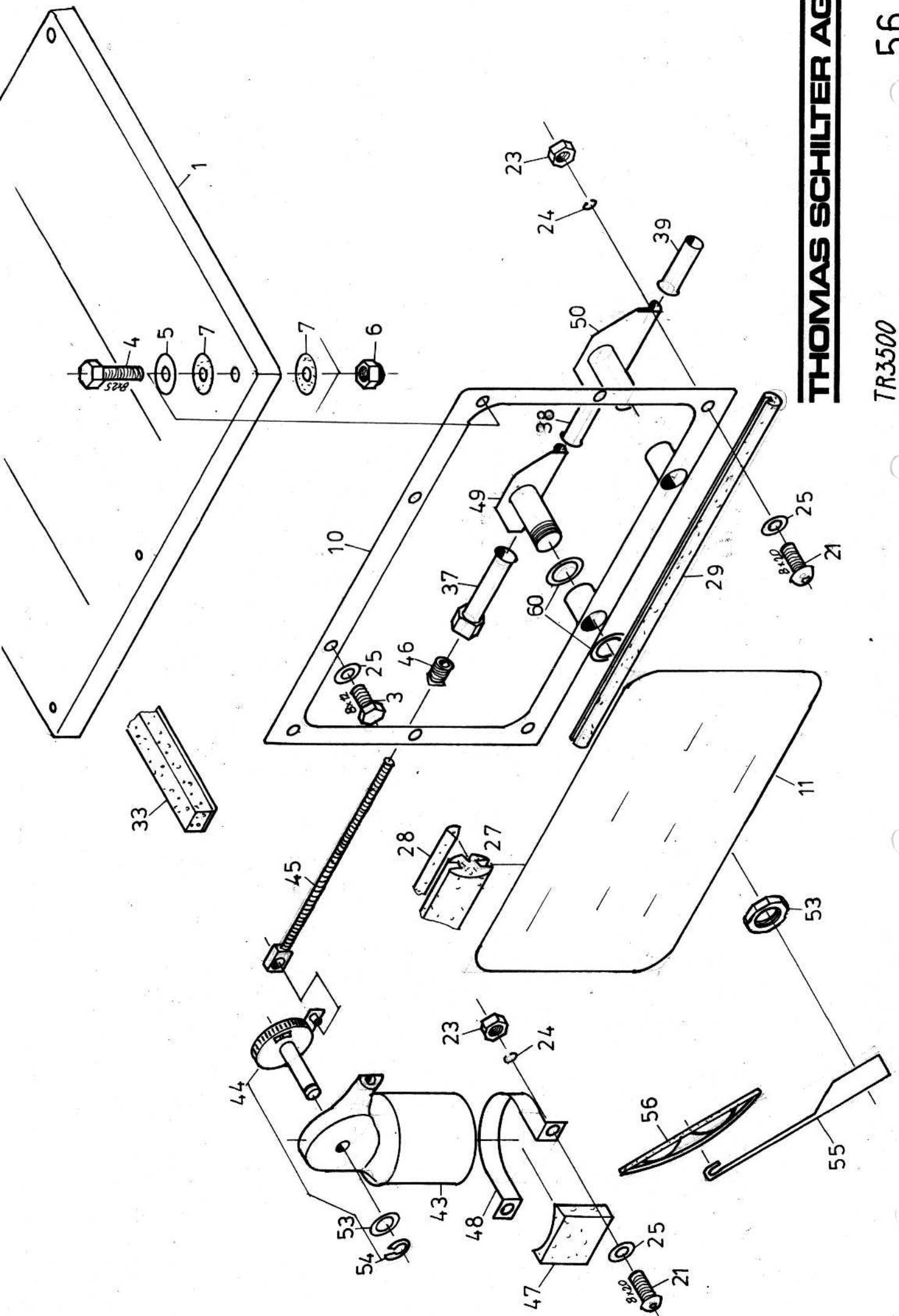
TR 3500

| Stk. | Gegenstand                           | Pos. | Material     | Zchng. Nr.          | Bemerkung                  |
|------|--------------------------------------|------|--------------|---------------------|----------------------------|
| 1    | Fahrzeugsitz gef. m. Langsverst. kpl | 1    | 230 x 290    | Elastom.1050        | Klepp, m. abgew. Grundpl.  |
| 1    | Fahrzeugsitz (ungefedert)            | 2    | 200 x 200    | Elastom.1050        | Klepp                      |
|      |                                      | 3    |              |                     |                            |
|      |                                      | 4    |              |                     |                            |
|      |                                      | 5    |              |                     |                            |
| 1    | Werkzeugkiste                        | 6    |              | 4.25.5.510          |                            |
|      |                                      | 7    |              |                     |                            |
|      |                                      | 8    |              |                     |                            |
| 1    | Unterlegkeil UK380                   | 9    | verzinkt     | ALK0209.519         | L=270 h=200 b=120          |
| 1    | Halter für UK380                     | 10   | verzinkt     | ALK0209.546         | Lochbild 150x40 $\phi$ 8.3 |
|      |                                      | 11   |              |                     |                            |
|      |                                      | 12   |              |                     |                            |
| 24   | Kugelbundmutter DIN 74361            | 13   | Verzinkt     | M18x1.5             |                            |
| 2    | 6-kt Schraube DIN 933                | 14   | 8.8 verzinkt | M10 x 2.5           |                            |
| 16   | U-Scheibe VSM 9021                   | 15   | verzinkt     | 10.5x30x2.5         |                            |
| 8    | 6-kt Mutter DIN 934                  | 16   | verz         | M10                 |                            |
| 6    | 6-kt Mutter DIN 934                  | 17   | verz         | M8                  |                            |
| 6    | 6-kt Schraube DIN 933                | 18   | 8.8 verzinkt | M8 x 16             |                            |
| 4    | U-Scheibe DIN 125A                   | 19   | verzinkt     | $\phi$ 8.4/17 x 1.6 |                            |
| 8    | Federring DIN 127B                   | 20   | verz         | M10                 |                            |
| 6    | Federring DIN 127B                   | 21   | verz         | M8                  |                            |
|      |                                      | 22   |              |                     |                            |
|      |                                      | 23   |              |                     |                            |
|      |                                      | 24   |              |                     |                            |
| 4    | Stahlscheibenrad 9.00 x 15.3         | 25   | 6/161/205 B2 | E=+30               |                            |
|      | Pneu Firestone 10.0/75-15.3          | 26   | 6 PR         | RS Rancher          | mit Schlauch 1.5 bar       |
|      | Schlauch 10/1.5-15                   | 27   | Gummiventil  |                     |                            |
|      |                                      | 28   |              |                     |                            |
|      |                                      | 29   |              |                     |                            |
|      | Betriebsanleitung Motor MWM 327-3    | 30   | Deutsch      | 6.327.0.006000      |                            |
| 1    | Betriebsanleitung Daten eingetragen  | 31   |              |                     |                            |
| 1    | Doppelgabelschlüssel SW 17/19        | 32   |              |                     |                            |
| 1    | Doppelgabelschlüssel SW 10/13        | 33   |              |                     |                            |
| 1    | 6-kt Stiftschlüssel SW 6             | 34   |              |                     |                            |
| 1    | 6-kt Stiftschlüssel SW 5             | 35   |              |                     |                            |
| 1    | Pannendreieck mit Plastikhülle       | 36   |              |                     |                            |

TR3500 19.10.83

# SITZE, RÄDER

|            |                  |
|------------|------------------|
| Blatt<br>1 | Datum: 27. 9. 83 |
|            | Visum: ES        |
| 55.        |                  |



**THOMAS SCHILTER AG**

TR3500

56.



| Stk.   | Gegenstand                             | Pos. | Material     | Zchnng. Nr.  | Bemerkung            |
|--------|--|------|--------------|--------------|----------------------|
| 1      | Kabinendach                            | 1    |              | 1.47.9.733   |                      |
|        |  | 2    |              |              |                      |
|        |  | 3    |              |              |                      |
| 8      | 6-kt Schraube DIN 933                  | 4    | 8.8 verzinkt | M 8 x 25     |                      |
| 6      | U-Scheibe DIN 9021 B                   | 5    | verzinkt     | 8.4/25 x 2   |                      |
| 6      | 6-kt Mutter selbsts. DIN 985           | 6    | verzinkt     | M 8          |                      |
| 12     | Gummirondellen S/K                     | 7    |              | 8/32 x 3     | Sabag & Baumat.      |
|        |  | 8    |              |              |                      |
|        |  | 9    |              |              |                      |
| 1      | Frontscheibenrahmen                    | 10   |              | 2.47.5.734   |                      |
| 1      | Frontscheibe                           | 11   |              | 3.47.5.735   |                      |
|        |  | 12   |              |              |                      |
|        |  | 13   |              |              |                      |
|        |  | 14   |              |              |                      |
|        |  | 15   |              |              |                      |
|        |  | 16   |              |              |                      |
|        |  | 17   |              |              |                      |
|        |  | 18   |              |              |                      |
|        |  | 19   |              |              |                      |
|        |  | 20   |              |              |                      |
| 6      | Flachrundschraube m.I-6-kt             | 21   | 8.8 verzinkt | M 8 x 20     |                      |
| 2      | 6-Kant Schraube DIN 933                | 22   | 8.8 verzinkt | M 8 x 12     |                      |
| 6      | 6-kt Mutter DIN 934                    | 23   | verzinkt     | M 8          |                      |
| 6      | Federring DIN 127 B                    | 24   | verzinkt     | M 8          |                      |
| 10     | U-Scheibe DIN 125 A                    | 25   | verzinkt     | 8.4/17 x 1.6 |                      |
|        |  | 26   |              |              |                      |
| 4.4 m  | Gummiklempprofil                       | 27   | schwarz      | Nr. 2009     | R&P; Süess, Romatech |
| 4.4 m  | Gummischliessprofil                    | 28   | schwarz      | Nr. 2050     | R&P; Süess, Romatech |
| 1.65 m | Gummiprofil 11.5/7.5/3                 | 29   | schwarz      | Nr 1122 Cr   | R&P                  |
|        |  | 30   |              |              |                      |
|        |  | 31   |              |              |                      |
|        |  | 32   |              |              |                      |
| 3 m    | Selbstklebe-Schaumstoff Vitoglas G 120 | 33   | weiss        | 19 x 6 mm    | Gummi Haag           |
|        |  | 34   |              |              |                      |
|        |  | 35   |              |              |                      |
|        |  | 36   |              |              |                      |

TR3500

DACH, FRONTSCHHEIBE

Blatt

1 von 2

Datum: 27. 9. 83

Visum: ES

56.



| Stk. | Gegenstand                       | Pos.     | Material        | Zchng. Nr.    | Bemerkung                      |
|------|----------------------------------|----------|-----------------|---------------|--------------------------------|
| 1    | Saitenanschlussrohr              | 37       |                 | 4.47.9.849    | inkl. Üw'müller Lucas M14x1    |
| 1    | Saitenführungsrohr               | 38       |                 | 4.47.4.847    |                                |
| 1    | Saitenendschutzrohr              | 39       |                 | 4.47.4.845    |                                |
|      |                                  | 40       |                 |               |                                |
|      |                                  | 41       |                 |               |                                |
|      |                                  | 42       |                 |               |                                |
| 1    | Wischemotor 14W                  | Lucas 43 | 12V             | 75664         |                                |
| 1    | Kurbelzahnrad                    | Lucas 44 | 120°            | 54702598      | (retracted)                    |
| 1    | Zahnstangensaite                 | Lucas 45 | 912mm           | 743221        |                                |
| 1    | Nippel                           | Lucas 46 |                 | 54704623      |                                |
| 1    | Montageplatte                    | Lucas 47 |                 | 54701831      |                                |
| 1    | Montageband                      | Lucas 48 |                 | 54701783      |                                |
| 1    | Wischerlager 2WB                 | Lucas 49 | 32 Zähne        | 72879         |                                |
| 1    | Wischerlager 3WB                 | Lucas 50 | 40 Zähne        | 72866         |                                |
|      | Steckhülsegehäuse 5-polig        | Lucas 51 |                 | 54939680      | für 2.4.7.12.748 1Stk          |
|      | Steckhülsen mit Klinke           | Lucas 52 |                 | 54190851      | für 2.4.7.12.748 4Stk          |
|      | Federscheibe                     | Lucas 53 |                 | φ10,5         |                                |
|      | Halbmondring                     | Lucas 54 |                 | φ10           |                                |
| 2    | Wischerarm Bosch 3 398 100 224   | 55       | rechts gekröpft | L= 390, φ13,7 | nicht schwarz; auf Lucas 72879 |
| 2    | Wischerblatt Bosch 3 398 110 356 | 56       | met.            | L= 400        | ex 332                         |
|      |                                  | 57       |                 |               |                                |
|      |                                  | 58       |                 |               |                                |
|      |                                  | 59       |                 |               |                                |
| 4    | U-Scheibe DIN 125 H              | 60       | verzinkt        | φ17/30x3      |                                |
|      |                                  | 61       |                 |               |                                |
|      |                                  | 62       |                 |               |                                |
|      |                                  | 63       |                 |               |                                |
|      |                                  | 64       |                 |               |                                |
|      |                                  | 65       |                 |               |                                |
|      |                                  | 66       |                 |               |                                |
|      |                                  | 67       |                 |               |                                |
|      |                                  | 68       |                 |               |                                |
|      |                                  | 69       |                 |               |                                |
|      |                                  | 70       |                 |               |                                |
|      |                                  | 71       |                 |               |                                |
|      |                                  | 72       |                 |               |                                |

TR3500

21.11.83

DACH. FRONTSCHIEBE

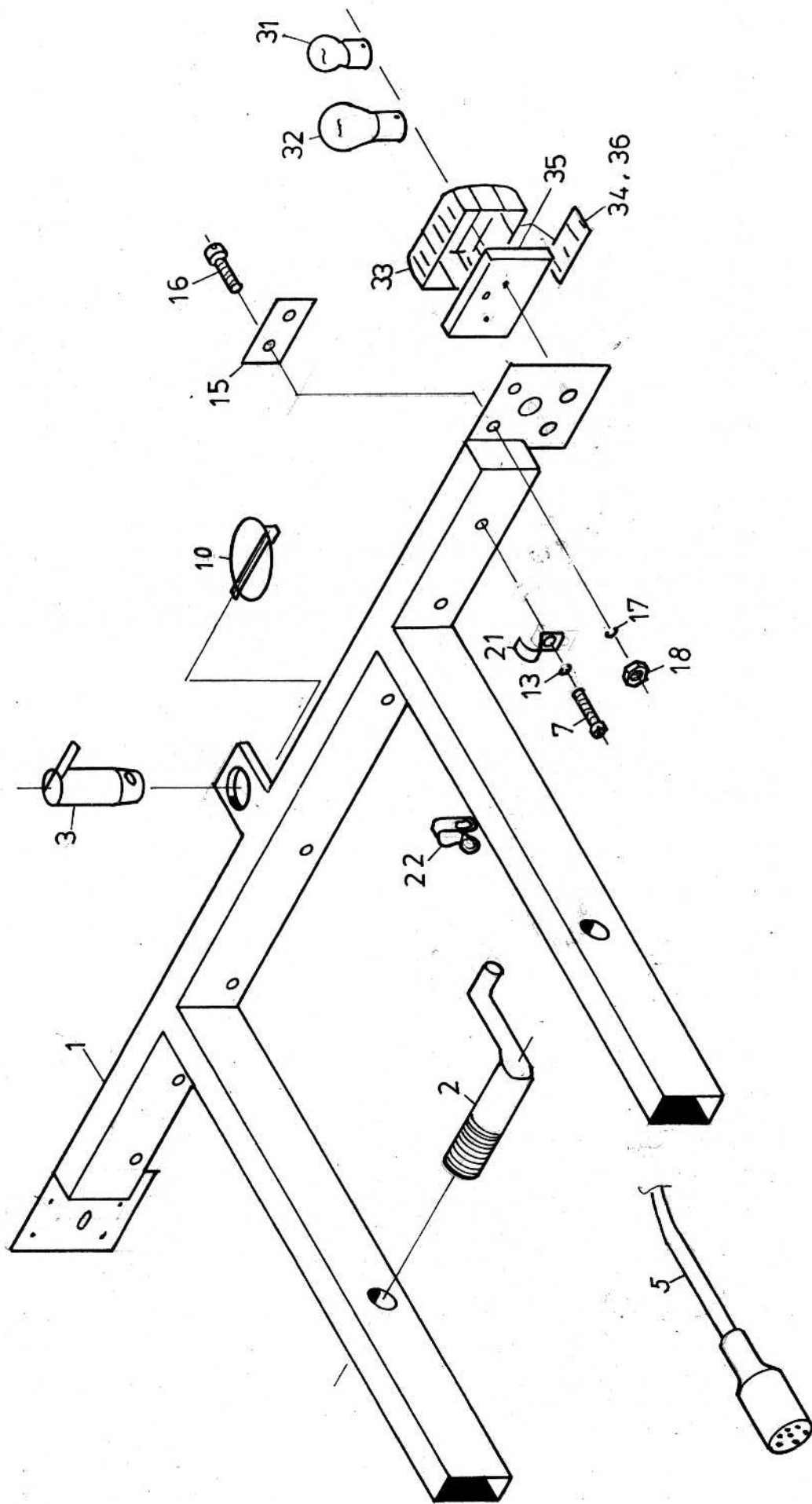
Blatt

2 von 2

Datum: 27.9.83

Visum: ES

56.



**THOMAS SCHILTER AG**

TR 3500



| Stk. | Gegenstand                     | Pos. | Material      | Zchnng. Nr. | Bemerkung                    |
|------|--------------------------------|------|---------------|-------------|------------------------------|
| 1    | Einsteckrahmen                 | 1    |               | 1.44.6.726  |                              |
| 2    | Hebelschraube                  | 2    |               | 4.47.6.829  | inkl. 6-kt Schr DIN931M16x75 |
| 1    | Stecknagel                     | 3    |               | 4.47.6.833  |                              |
|      |                                | 4    |               |             |                              |
| 1    | Kabel Schlussleuchten          | 5    |               | 4.47.9.836  | inkl. Stecker H7DIN72577     |
|      |                                | 6    |               |             |                              |
|      |                                | 7    |               |             |                              |
|      |                                | 8    |               |             |                              |
|      |                                | 9    |               |             |                              |
| 1    | Klappsplint                    | 10   | verzinkt      | ∅8 x 40     |                              |
|      |                                | 11   |               |             |                              |
| 13   | Zylinderschraube DIN 84        | 12   | verzinkt      | M5 x 20     |                              |
| 13   | Federring DIN 127B             | 13   | verzinkt      | M5          |                              |
|      |                                | 14   |               |             |                              |
| 2    | Rückstrahler Hella rot         | 15   | BRH003326-001 |             |                              |
| 4    | Zylinderschraube DIN84A        | 16   | verzinkt      | M4 x 16     |                              |
| 4    | Federring DIN 127B             | 17   | verzinkt      | M4          |                              |
| 4    | 6-kt Mutter DIN 934            | 18   | verzinkt      | M4          |                              |
|      |                                | 19   |               |             |                              |
|      |                                | 20   |               |             |                              |
| 7    | Kabelbriede einlaschig Loch∅5  | 21   | verzinkt      | 815D7H43100 | W&B Z Klem ∅5                |
| 2    | Kabelbriede Loch∅5, Klem ∅10   | 22   | Plastic       |             | z.B. Spörri+V.               |
|      |                                | 23   |               |             |                              |
|      |                                | 24   |               |             |                              |
|      |                                | 25   |               |             |                              |
|      |                                | 26   |               |             |                              |
|      |                                | 27   |               |             |                              |
|      |                                | 28   |               |             |                              |
|      |                                | 29   |               |             |                              |
|      |                                | 30   |               |             |                              |
| 2    | Glühbirne DIN 72601 Form G     | 31   |               | 12V 10W     |                              |
| 2    | Glühbirne DIN 72601 Form G     | 32   |               | 12V 21W     |                              |
| -    | Lichtgehäuse Bosch             | 33   |               |             |                              |
| -    | Einschubfenster rot Bosch      | 34   |               |             |                              |
| 2    | Schlussbremsblinkleuchte Bosch | 35   |               | 9310241055  |                              |
| -    | Einschubfenster weiss Bosch    | 36   |               |             | für Kennzeichenbeleucht.     |

TR3500

# EINSTECKRAHMEN

|         |                |
|---------|----------------|
| Blatt   | Datum: 27.9.83 |
| 1 von 1 | Visum: ES      |
| 57.     |                |



| Stk. | Gegenstand                         | Pos. | Material | Zchnng. Nr. | Bemerkung                |
|------|------------------------------------|------|----------|-------------|--------------------------|
| 1    | Zwischenlagerbock                  | 1    |          | 3.48.6.907  |                          |
| 1    | Zapfwellendoppelstummel            | 2    |          | 3.48.4.910  |                          |
|      |                                    | 3    |          |             |                          |
|      |                                    | 4    |          |             |                          |
|      |                                    | 5    |          |             |                          |
|      |                                    | 6    |          |             |                          |
|      |                                    | 7    |          |             |                          |
| 2    | Distanzscheibe $\phi 62/35.25/2.5$ | 8    | St       |             | Difag                    |
|      |                                    | 9    |          |             |                          |
| 2    | Kugellager                         | 10   |          | 60072RS     | $\phi 35/62 \times 14$   |
|      |                                    | 11   |          |             |                          |
| 2    | Sicherungsring DIN 472             | 12   |          | I 62        |                          |
|      |                                    | 13   |          |             |                          |
|      |                                    | 14   |          |             |                          |
|      |                                    | 15   |          |             |                          |
|      |                                    | 16   |          |             |                          |
|      |                                    | 17   |          |             |                          |
|      |                                    | 18   |          |             |                          |
|      |                                    | 19   |          |             |                          |
| 2    | 6-kt Schraube DIN 931              | 20   | B.8      | M12 x 45    | statt M12 x 40 Pos 42.64 |
|      |                                    | 21   |          |             |                          |
|      |                                    | 22   |          |             |                          |
|      |                                    | 23   |          |             |                          |
|      |                                    | 24   |          |             |                          |
|      |                                    | 25   |          |             |                          |
|      | Anhängeplatte                      | 26   |          | 3.48.6.904  |                          |
|      |                                    | 27   |          |             |                          |
|      |                                    | 28   |          |             |                          |
|      |                                    | 29   |          |             |                          |
|      |                                    | 30   |          |             |                          |
|      |                                    | 31   |          |             |                          |
|      |                                    | 32   |          |             |                          |
|      |                                    | 33   |          |             |                          |
|      |                                    | 34   |          |             |                          |
|      |                                    | 35   |          |             |                          |
|      |                                    | 36   |          |             |                          |

Wunschausrüstung TR3500

Blatt

1

Datum:

Visum:

HINTERACHSLAGER ZAPFWELLE

58.





| Stk. | Gegenstand              | Pos. | Material | Zchnng. Nr. | Bemerkung  |
|------|-------------------------|------|----------|-------------|--|
| 1    | Abstreiferhalter links  | 1    |          | 4.48.6.924  | } bei Bereifung 11.5/80-15.3 vertauscht montieren. |
| 1    | Abstreiferhalter rechts | 2    |          | 4.48.6.925  |  |
| 1    | Kotabstreifer links     | 3    |          | 3.48.6.926  |  |
| 1    | Kotabstreifer rechts    | 4    |          | 3.48.6.927  |  |
|      |                         | 5    |          |             |  |
|      |                         | 6    |          |             |  |
|      |                         | 7    |          |             |  |
|      |                         | 8    |          |             |  |
|      |                         | 9    |          |             |  |
| 8    | 6-kt Schraube DIN 933   | 10   | 88       | M16x40      |  |
|      |                         | 11   |          |             |  |
| 8    | Federring DIN 127B      | 12   |          | M16         |  |
|      |                         | 13   |          |             |  |
| 2    | Klappsplint             | 14   | verzinkt | Ø8x40       |  |
|      |                         | 15   |          |             |  |
|      |                         | 16   |          |             |  |
|      |                         | 17   |          |             |  |
|      |                         | 18   |          |             |  |
|      |                         | 19   |          |             |  |
|      |                         | 20   |          |             |  |
|      |                         | 21   |          |             |  |
|      |                         | 22   |          |             |  |
|      |                         | 23   |          |             |  |
|      |                         | 24   |          |             |  |
|      |                         | 25   |          |             |  |
|      |                         | 26   |          |             |  |
|      |                         | 27   |          |             |  |
|      |                         | 28   |          |             |  |
|      |                         | 29   |          |             |  |
|      |                         | 30   |          |             |  |
|      |                         | 31   |          |             |  |
|      |                         | 32   |          |             |  |
|      |                         | 33   |          |             |  |
|      |                         | 34   |          |             |  |
|      |                         | 35   |          |             |  |
|      |                         | 36   |          |             |  |

Wunschausrüstung TR3500

# KOTABSTREIFER

Blatt  
1

Datum: 18. 11. 83

Visum: ES

